

### France entière

**A** l'occasion de la Journée mondiale Alzheimer 2014, la Fondation Médéric Alzheimer a effectué une extraction des données nationales collectées et analysées fin 2013, afin de dresser un panorama régional permettant de visualiser les spécificités des dispositifs en regard de la moyenne nationale. Cette fiche permet de situer l'analyse régionale au vu du contexte national. Pour compléter cet état des lieux, la Fondation établira fin 2014, une typologie à l'échelon des départements qui sera mise à disposition du public sur son site Internet.

#### Chiffres-clés

- 406 lieux de diagnostic mémoire.
- Un délai d'attente moyen pour une première consultation de **59 jours**.
- 1 038 lieux d'information ou de coordination gériatrique (non spécifiques Alzheimer).
- 1 638 accueils de jour, regroupant 11 693 places.
- 603 187 places en EHPAD, USLD et petites unités de vie.
- 2 890 EHPAD et USLD disposent d'une ou plusieurs unités spécifiques Alzheimer, 170 d'une unité d'hébergement renforcé (UHR) et 189 établissements d'hébergement sont entièrement dédiés à l'accueil de personnes atteintes de la maladie d'Alzheimer.
- 92 % des EHPAD et USLD accueillent à l'entrée les personnes atteintes de la maladie d'Alzheimer.
- Au total, 61 115 places sont réservées aux personnes atteintes de la maladie d'Alzheimer.
- 2 341 places en unité d'hébergement renforcé.
- 38 723 places en PASA (pôle d'activité et de soins adaptés).
- 2 118 dispositifs proposent des actions de soutien aux aidants, dont 481 sièges et antennes, associations membres du réseau France Alzheimer.
- 190 MAÏA (maisons pour l'autonomie et l'intégration des malades Alzheimer).
- 132 plateformes d'accompagnement et de répit pour les aidants.

**Pour en savoir plus**, vous pouvez consulter et télécharger gratuitement :

- La *Lettre de l'Observatoire* relative à l'état de lieux 2013 des dispositifs : [www.fondation-mederic-alzheimer.org/Nos-Travaux/La-Lettre-de-l-Observatoire](http://www.fondation-mederic-alzheimer.org/Nos-Travaux/La-Lettre-de-l-Observatoire)
- Le rapport des 10 ans des dispositifs : [www.fondation-mederic-alzheimer.org/Nos-Travaux/Nos-etudes](http://www.fondation-mederic-alzheimer.org/Nos-Travaux/Nos-etudes)
- L'Annuaire national des dispositifs : [www.annuaire-med-alz.org](http://www.annuaire-med-alz.org)
- Synthèse nationale 2005, 2006 : <http://www.fondation-mederic-alzheimer.org/Nos-Actions/Observatoire-des-dispositifs/Enquetes-annuelles>

Ce tableau permet de comparer les indicateurs nationaux (France entière - y compris les DOM TOM) à ceux des régions extrêmes (valeur minimum et valeur maximum).


Indicateurs		Valeur France entière	Valeur région minimum	Valeur région maximum
<b>Caractéristiques générales</b>	Population en 2013	<b>65 542 916</b>	250 109	11 978 363
	Population de 75 ans ou plus en 2013	<b>5 924 389</b>	4 293	799 551
	<i>Pourcentage des personnes de 75 ans ou plus en 2013</i>	<b>9%</b>	2%	13%
	<i>Pourcentage des personnes vivant seules à domicile (60-89 ans) en 2008</i>	<b>29%</b>	24%	35%
Insee				
<b>Lieux de diagnostic</b>	Nombre de lieux de diagnostic	<b>406</b>	1	52
	<i>Nombre de consultations mémoire pour 100 000 personnes de 75 ans ou plus</i>	<b>7</b>	3	12
	File active (nb de patients vus au moins une fois dans l'année)	<b>603</b>	186	977
	Délai moyen d'attente pour une 1e consultation (en jours)	<b>59</b>	38	86
<b>Lieux d'information ou de coordination gérontologique</b>	Nombre de lieux d'information ou de coordination gérontologique	<b>1 038</b>	1	114
	dont nombre de CLIC ou de coordination gérontologique	<b>915</b>	2	103
	<i>Nombre de lieux d'information pour 100 000 personnes de 75 ans ou plus</i>	<b>18</b>	3	72
	Nombre de réseaux gérontologiques et/ou Alzheimer	<b>156</b>	0	26
<b>Accueils de jour</b>	Nombre de places en accueil de jour pour les personnes atteintes de la maladie d'Alzheimer	<b>11 693</b>	2	1 404
	<i>Nombre de places en accueil de jour pour 10 000 personnes de 75 ans ou plus</i>	<b>20</b>	1	51
	<i>% d'accueils de jour mettant des limites à l'admission</i>	<b>91%</b>	0%	100%
<b>Hébergement collectif</b>	Nombre de places en établissements d'hébergement	<b>720 196</b>	316	88 534
	<i>Nombre de places d'hébergement pour 1 000 personnes de 75 ans ou plus</i>	<b>122</b>	34	153
	Nombre de places en EHPAD, USLD et petites unités de vie	<b>603 187</b>	232	63 098
	<i>Nombre de places en EHPAD, USLD et PUV pour 1 000 personnes de 75 ans ou plus</i>	<b>102</b>	28	133
	<i>% d'EHPAD, USLD et PUV accueillant à l'entrée des personnes atteintes de la maladie d'Alzheimer</i>	<b>92%</b>	86%	100%
	<i>% d'EHPAD, USLD, PUV posant des limites à l'admission des personnes atteintes de la maladie d'Alzheimer</i>	<b>69%</b>	33%	75%
	<b>Places spécifiques Alzheimer</b>			
	Nombre de places spécifiques Alzheimer	<b>61 115</b>	0	7 518
	<i>Nombre de places spécifiques Alzheimer pour 1 000 personnes de 75 ans ou plus</i>	<b>10</b>	-	13
	<b>Nouveaux dispositifs d'hébergement collectifs*</b>			
	Nombre de places en unités d'hébergement renforcé (UHR)	<b>2 341</b>	0	246
Nombre de places en pôles d'activités et de soins adaptés (PASA)	<b>8 724</b>	12	937	
<i>Nombre de places en PASA pour 10 000 personnes de 75 ans ou plus</i>	<b>20</b>	7	37	
<b>Nouveaux dispositifs*</b>	Nombre de MAIA (maisons pour l'autonomie et l'intégration des malades Alzheimer)	<b>190</b>	1	26
	Nombre de plateformes d'accompagnement et de répit	<b>132</b>	0	20
<b>Aide aux aidants</b>	Nombre de structures d'aide aux aidants	<b>2 118</b>	0	241
	<i>Nombre de structures d'aide aux aidants pour 100 000 personnes de 75 ans ou plus</i>	<b>36</b>	0	57

Enquête Fondation Médéric Alzheimer 2013

\* Ces nouveaux dispositifs ont été créés dans le cadre du 3<sup>e</sup> Plan Alzheimer

Reproduction autorisée sous réserve de la mention des sources





### Île-de-France

(75, 77, 78, 91, 92, 93, 94, 95)

**A** l'occasion de la journée Mondiale Alzheimer 2014, la Fondation Médéric Alzheimer a effectué une extraction des données nationales collectées et analysées fin 2013, afin de dresser un panorama régional permettant de visualiser les spécificités des dispositifs en regard de la moyenne nationale. Pour compléter cet état des lieux, la Fondation Médéric Alzheimer établira fin 2014, une typologie à l'échelon des départements.

#### Chiffres-clés

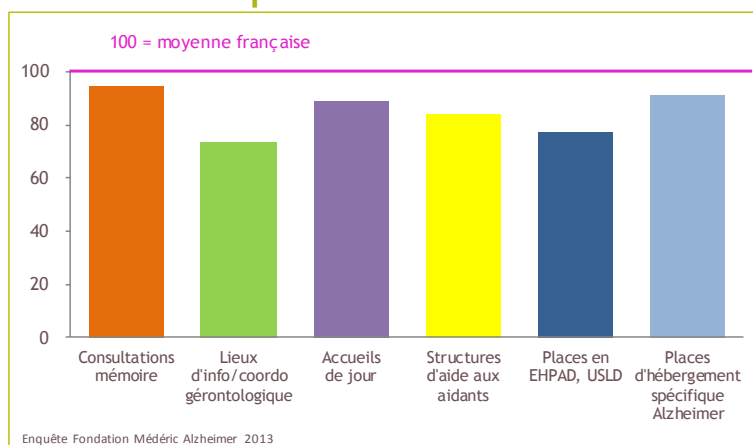
La région Ile-de-France se caractérise par des taux d'équipement, rapportés à la population des 75 ans ou plus, inférieurs à la moyenne nationale, en particulier pour :

- ⑤ les places en EHPAD et en USLD,
- ⑤ les lieux d'information ou de coordination gériatologique,
- ⑤ les structures d'aide aux aidants.

De plus, le délai d'attente pour une 1<sup>er</sup> consultation mémoire est plus long que la moyenne nationale.

En outre, la proportion de personnes de 60 à 89 ans vivant seules à domicile est supérieure à la moyenne française.

#### Les dispositifs en Île-de-France



EHPAD : établissement d'hébergement pour personnes âgées dépendantes, USLD : unité spécifique de longue durée  
 Les équipements en structures et en places, exprimés en taux rapportés à la population des 75 ans ou plus, ont été convertis en indices base 100 ; le chiffre 100 correspond à la moyenne française.

#### Caractéristiques générales

	Île-de-France	France entière
Population en 2013	11 978 363	65 542 916
Population de 75 ans ou plus en 2013	799 551	5 924 389
Pourcentage des personnes de 75 ans ou plus en 2013	7%	9%
Pourcentage des personnes vivant seules à domicile (60-89 ans) en 2008	35%	29%

Insee - Estimations de population résultats provisoires arrêtés fin 2013), \* Insee – 2008 dernière année disponible

**Pour en savoir plus**, vous pouvez consulter et télécharger gratuitement :

- La Lettre de l'Observatoire relative à l'état de lieux 2013 des dispositifs : [www.fondation-mederic-alzheimer.org/Nos-Travaux/La-Lettre-de-l-Observatoire](http://www.fondation-mederic-alzheimer.org/Nos-Travaux/La-Lettre-de-l-Observatoire)
- Le rapport des 10 ans des dispositifs : [www.fondation-mederic-alzheimer.org/Nos-Travaux/Nos-etudes](http://www.fondation-mederic-alzheimer.org/Nos-Travaux/Nos-etudes)
- L'Annuaire national des dispositifs : [www.annuaire-med-alz.org](http://www.annuaire-med-alz.org)

## ■ Lieux de diagnostic de la maladie d'Alzheimer

	Île-de-France	France entière
Nombre de lieux de consultations mémoire	52	406
<i>Nombre de consultations mémoire pour 100 000 personnes de 75 ans ou plus</i>	7	7
File active (nb de patients vus au moins une fois dans l'année)	686	603
Délai moyen d'attente pour une 1 <sup>e</sup> consultation (en jours)	40	59

Enquête Fondation Médéric Alzheimer 2013

## ■ Hébergement collectif

	Île-de-France	France entière
Nombre de places en établissements d'hébergement	88 534	720 196
<i>Nombre de places d'hébergement pour 1 000 personnes de 75 ans ou plus</i>	111	122
Nombre de places en EHPAD, USLD	63 098	603 187
<i>Nombre de places en EHPAD et USLD pour 1 000 personnes de 75 ans ou plus</i>	79	102
<i>% d'EHPAD et d'USLD accueillant à l'entrée des personnes atteintes de la maladie d'Alzheimer</i>	96%	92%
<i>% d'EHPAD et d'USLD posant des limites à l'admission des personnes atteintes de la maladie d'Alzheimer</i>	69%	69%
<b>Places spécifiques Alzheimer</b>		
Nombre de places spécifiques Alzheimer	7 518	61 115
<i>Nombre de places spécifiques Alzheimer pour 1 000 personnes de 75 ans ou plus</i>	9	10
<b>Nouveaux dispositifs d'hébergement collectif <sup>(1)</sup></b>		
Nombre de places en unités d'hébergement renforcé (UHR)	246	2 341
Nombre de places en pôles d'activités et de soins adaptés (PASA)	420	8 724
<i>Nombre de places en PASA pour 10 000 personnes de 75 ans ou plus</i>	8	20

Enquête Fondation Médéric Alzheimer 2013

(1) Ces nouveaux dispositifs ont été créés dans le cadre du 3<sup>e</sup> Plan Alzheimer

## ■ Lieux d'information ou de coordination gériatrique

	Île-de-France	France entière
Nombre de lieux d'information ou de coordination gériatrique	103	1 038
dont nombre de CLIC ou de coordination gériatrique	79	915
<i>Nombre de lieux d'information pour 100 000 personnes de 75 ans ou plus</i>	13	18
Nombre de réseaux gériatriques et/ou Alzheimer	26	156

Enquête Fondation Médéric Alzheimer 2013

## ■ Accueils de jour

	Île-de-France	France entière
Nombre de places en accueil de jour pour les personnes atteintes de la maladie d'Alzheimer	1404	11 639
<i>Nombre de places en accueil de jour pour 10 000 personnes de 75 ans ou plus</i>	18	20
<i>% d'accueils de jour mettant des limites à l'admission</i>	86%	91%

Enquête Fondation Médéric Alzheimer 2013

## ■ Nouveaux dispositifs <sup>(1)</sup>

	Île-de-France	France entière
Nombre de MAIA (méthode d'action pour l'intégration des services d'aide et de soins dans le champ de l'autonomie)	26	190
Nombre de plateformes d'accompagnement et de répit	20	132

Enquête Fondation Médéric Alzheimer 2013

## ■ Aide aux aidants

	Île-de-France	France entière
Nombre de structures d'aide aux aidants	241	2 118
<i>Nombre de structures d'aide aux aidants pour 100 000 personnes de 75 ans ou plus</i>	30	36

Enquête Fondation Médéric Alzheimer 2013

Reproduction autorisée sous réserve de la mention des sources



# Champagne-Ardenne

(08, 10, 51, 52)

**A** l'occasion de la journée Mondiale Alzheimer 2014, la Fondation Médéric Alzheimer a effectué une extraction des données nationales collectées et analysées fin 2013, afin de dresser un panorama régional permettant de visualiser les spécificités des dispositifs en regard de la moyenne nationale. Pour compléter cet état des lieux, la Fondation Médéric Alzheimer établira fin 2014, une typologie à l'échelon des départements.

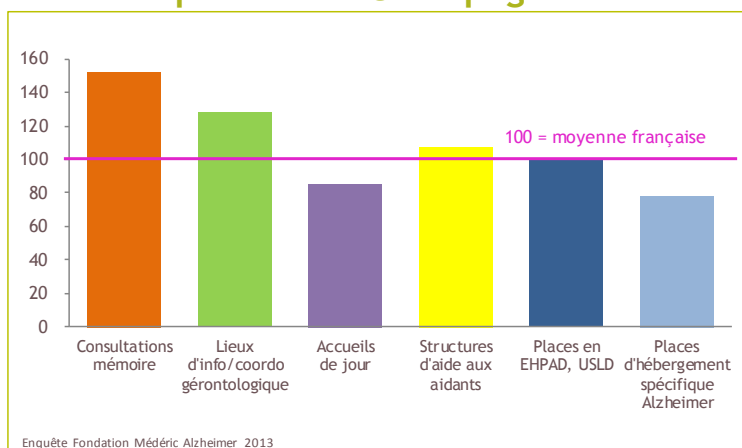
### Chiffres-clés

La région Champagne-Ardenne se caractérise par des taux d'équipement, rapportés à la population des 75 ans ou plus, supérieurs à la moyenne nationale pour :

- ⑤ les consultations mémoire,
- ⑤ et les lieux d'information ou de coordination gériatologique.

Mais elle présente aussi des taux d'équipement inférieurs à la moyenne nationale pour les places spécifiquement dédiées à l'accueil en journée et en hébergement des personnes atteintes de la maladie d'Alzheimer.

### Les dispositifs en Champagne-Ardenne



EHPAD : établissement d'hébergement pour personnes âgées dépendantes, USLD : unité spécifique de longue durée

Les équipements en structures et en places, exprimés en taux rapportés à la population des 75 ans ou plus, ont été convertis en indices base 100 ; le chiffre 100 correspond à la moyenne française.

### Caractéristiques générales

	Champagne-Ardenne	France entière
Population en 2013	1 333 497	65 542 916
Population de 75 ans ou plus en 2013	124 587	5 924 389
Pourcentage des personnes de 75 ans ou plus en 2013	9%	9%
Pourcentage des personnes vivant seules à domicile (60-89 ans) en 2008	33%	29%

Insee - Estimations de population résultats provisoires arrêtés fin 2013), \* Insee – 2008 dernière année disponible

**Pour en savoir plus**, vous pouvez consulter et télécharger gratuitement :

- La Lettre de l'Observatoire relative à l'état de lieux 2013 des dispositifs : [www.fondation-mederic-alzheimer.org/Nos-Travaux/La-Lettre-de-l-Observatoire](http://www.fondation-mederic-alzheimer.org/Nos-Travaux/La-Lettre-de-l-Observatoire)
- Le rapport des 10 ans des dispositifs : [www.fondation-mederic-alzheimer.org/Nos-Travaux/Nos-etudes](http://www.fondation-mederic-alzheimer.org/Nos-Travaux/Nos-etudes)
- L'Annuaire national des dispositifs : [www.annuaire-med-alz.org](http://www.annuaire-med-alz.org)

## ■ Lieux de diagnostic de la maladie d'Alzheimer

	Champagne-Ardenne	France entière
Nombre de lieux de consultations mémoire	13	406
<i>Nombre de consultations mémoire pour 100 000 personnes de 75 ans ou plus</i>	10	7
File active (nb de patients vus au moins une fois dans l'année)	481	603
Délai moyen d'attente pour une 1 <sup>e</sup> consultation (en jours)	38	59

Enquête Fondation Médéric Alzheimer 2013

## ■ Hébergement collectif

	Champagne-Ardenne	France entière
Nombre de places en établissements d'hébergement	15 732	720 196
<i>Nombre de places d'hébergement pour 1 000 personnes de 75 ans ou plus</i>	126	122
Nombre de places en EHPAD, USLD	12 704	603 187
<i>Nombre de places en EHPAD et USLD pour 1 000 personnes de 75 ans ou plus</i>	102	102
<i>% d'EHPAD et d'USLD accueillant à l'entrée des personnes atteintes de la maladie d'Alzheimer</i>	94%	92%
<i>% d'EHPAD et d'USLD posant des limites à l'admission des personnes atteintes de la maladie d'Alzheimer</i>	62%	69%
<b>Places spécifiques Alzheimer</b>		
Nombre de places spécifiques Alzheimer	1 009	61 115
<i>Nombre de places spécifiques Alzheimer pour 1 000 personnes de 75 ans ou plus</i>	8	10
<b>Nouveaux dispositifs d'hébergement collectif <sup>(1)</sup></b>		
Nombre de places en unités d'hébergement renforcé (UHR)	27	2 341
Nombre de places en pôles d'activités et de soins adaptés (PASA)	144	8 724
<i>Nombre de places en PASA pour 10 000 personnes de 75 ans ou plus</i>	17	20

Enquête Fondation Médéric Alzheimer 2013

(1) Ces nouveaux dispositifs ont été créés dans le cadre du 3<sup>e</sup> Plan Alzheimer

## ■ Lieux d'information ou de coordination gérontologique

	Champagne-Ardenne	France entière
Nombre de lieux d'information ou de coordination gérontologique	28	1 038
dont nombre de CLIC ou de coordination gérontologique	26	915
<i>Nombre de lieux d'information pour 100 000 personnes de 75 ans ou plus</i>	22	18
Nombre de réseaux gérontologiques et/ou Alzheimer	2	156

Enquête Fondation Médéric Alzheimer 2013

## ■ Accueils de jour

	Champagne-Ardenne	France entière
Nombre de places en accueil de jour pour les personnes atteintes de la maladie d'Alzheimer	209	11 639
<i>Nombre de places en accueil de jour pour 10 000 personnes de 75 ans ou plus</i>	17	20
<i>% d'accueils de jour mettant des limites à l'admission</i>	94%	91%

Enquête Fondation Médéric Alzheimer 2013

## ■ Nouveaux dispositifs<sup>(1)</sup>

	Champagne-Ardenne	France entière
Nombre de MAIA (méthode d'action pour l'intégration des services d'aide et de soins dans le champ de l'autonomie)	4	190
Nombre de plateformes d'accompagnement et de répit	3	132

Enquête Fondation Médéric Alzheimer 2013


## ■ Aide aux aidants

	Champagne-Ardenne	France entière
Nombre de structures d'aide aux aidants	48	2 118
<i>Nombre de structures d'aide aux aidants pour 100 000 personnes de 75 ans ou plus</i>	39	36

Enquête Fondation Médéric Alzheimer 2013

Reproduction autorisée sous réserve de la mention des sources





### Picardie

(02, 60, 80)

**A** l'occasion de la journée Mondiale Alzheimer 2014, la Fondation Médéric Alzheimer a effectué une extraction des données nationales collectées et analysées fin 2013, afin de dresser un panorama régional permettant de visualiser les spécificités des dispositifs en regard de la moyenne nationale. Pour compléter cet état des lieux, la Fondation Médéric Alzheimer établira fin 2014, une typologie à l'échelon des départements.

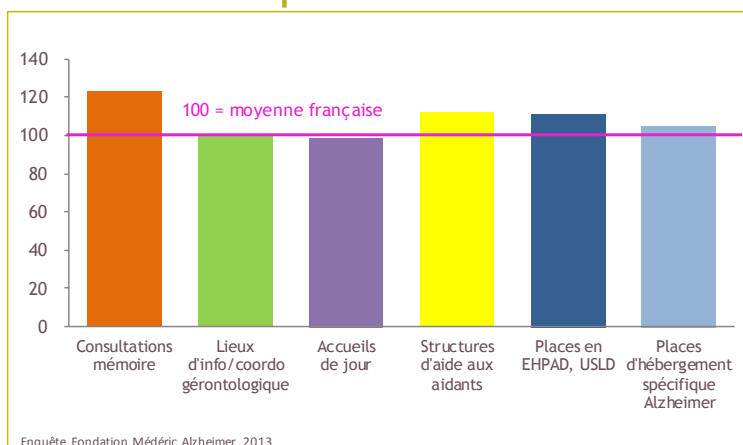
#### Chiffres-clés

La région Picardie se caractérise par un **taux d'équipement**, rapporté à la population des 75 ans ou plus :

- ⑤ supérieur d'environ 10 % à la moyenne française pour les structures d'aide aux aidants, les places en EHPAD et USLD et les places spécifiquement dédiées à l'hébergement des personnes atteintes de la maladie d'Alzheimer,
- ⑤ supérieur de 20 % à la moyenne nationale pour les consultations mémoire.

Enfin le taux d'équipement en lieux d'information et en places d'accueil de jour se situe dans la moyenne nationale.

#### Les dispositifs en Picardie



EHPAD : établissement d'hébergement pour personnes âgées dépendantes, USLD : unité spécifique de longue durée  
 Les équipements en structures et en places, exprimés en taux rapportés à la population des 75 ans ou plus, ont été convertis en indices base 100 ; le chiffre 100 correspond à la moyenne française.

#### Caractéristiques générales

	Picardie	France entière
Population en 2013	1 924 737	65 542 916
Population de 75 ans ou plus en 2013	154 371	5 924 389
Pourcentage des personnes de 75 ans ou plus en 2013	8%	9%
Pourcentage des personnes vivant seules à domicile (60-89 ans) en 2008	31%	29%

Insee - Estimations de population résultats provisoires arrêtés fin 2013), \* Insee – 2008 dernière année disponible

**Pour en savoir plus**, vous pouvez consulter et télécharger gratuitement :

- La Lettre de l'Observatoire relative à l'état de lieux 2013 des dispositifs : [www.fondation-mederic-alzheimer.org/Nos-Travaux/La-Lettre-de-l-Observatoire](http://www.fondation-mederic-alzheimer.org/Nos-Travaux/La-Lettre-de-l-Observatoire)
- Le rapport des 10 ans des dispositifs : [www.fondation-mederic-alzheimer.org/Nos-Travaux/Nos-etudes](http://www.fondation-mederic-alzheimer.org/Nos-Travaux/Nos-etudes)
- L'Annuaire national des dispositifs : [www.annuaire-med-alz.org](http://www.annuaire-med-alz.org)

## ■ Lieux de diagnostic de la maladie d'Alzheimer

	Picardie	France entière
Nombre de lieux de consultations mémoire	13	406
<i>Nombre de consultations mémoire pour 100 000 personnes de 75 ans ou plus</i>	8	7
File active (nb de patients vus au moins une fois dans l'année)	425	603
Délai moyen d'attente pour une 1 <sup>e</sup> consultation (en jours)	67	59

Enquête Fondation Médéric Alzheimer 2013

## ■ Hébergement collectif

	Picardie	France entière
Nombre de places en établissements d'hébergement	20 989	720 196
<i>Nombre de places d'hébergement pour 1 000 personnes de 75 ans ou plus</i>	136	122
Nombre de places en EHPAD, USLD	17 563	603 187
<i>Nombre de places en EHPAD et USLD pour 1 000 personnes de 75 ans ou plus</i>	114	102
<i>% d'EHPAD et d'USLD accueillant à l'entrée des personnes atteintes de la maladie d'Alzheimer</i>	95%	92%
<i>% d'EHPAD et d'USLD posant des limites à l'admission des personnes atteintes de la maladie d'Alzheimer</i>	68%	69%
<b>Places spécifiques Alzheimer</b>		
Nombre de places spécifiques Alzheimer	1 675	61 115
<i>Nombre de places spécifiques Alzheimer pour 1 000 personnes de 75 ans ou plus</i>	11	10
<b>Nouveaux dispositifs d'hébergement collectif <sup>(1)</sup></b>		
Nombre de places en unités d'hébergement renforcé (UHR)	76	2 341
Nombre de places en pôles d'activités et de soins adaptés (PASA)	196	8 724
<i>Nombre de places en PASA pour 10 000 personnes de 75 ans ou plus</i>	24	20

Enquête Fondation Médéric Alzheimer 2013

(1) Ces nouveaux dispositifs ont été créés dans le cadre du 3<sup>e</sup> Plan Alzheimer

## ■ Lieux d'information ou de coordination gérontologique

	Picardie	France entière
Nombre de lieux d'information ou de coordination gérontologique	27	1 038
dont nombre de CLIC ou de coordination gérontologique	22	915
<i>Nombre de lieux d'information pour 100 000 personnes de 75 ans ou plus</i>	17	18
Nombre de réseaux gérontologiques et/ou Alzheimer	5	156

Enquête Fondation Médéric Alzheimer 2013

## ■ Accueils de jour

	Picardie	France entière
Nombre de places en accueil de jour pour les personnes atteintes de la maladie d'Alzheimer	302	11 639
<i>Nombre de places en accueil de jour pour 10 000 personnes de 75 ans ou plus</i>	20	20
<i>% d'accueils de jour mettant des limites à l'admission</i>	98%	91%

Enquête Fondation Médéric Alzheimer 2013

## ■ Nouveaux dispositifs<sup>(1)</sup>

	Picardie	France entière
Nombre de MAIA (méthode d'action pour l'intégration des services d'aide et de soins dans le champ de l'autonomie)	4	190
Nombre de plateformes d'accompagnement et de répit	0	132

Enquête Fondation Médéric Alzheimer 2013


## ■ Aide aux aidants

	Picardie	France entière
Nombre de structures d'aide aux aidants	62	2 118
<i>Nombre de structures d'aide aux aidants pour 100 000 personnes de 75 ans ou plus</i>	40	36

Enquête Fondation Médéric Alzheimer 2013

Reproduction autorisée sous réserve de la mention des sources





# Haute-Normandie

(27, 76)

**A** l'occasion de la journée Mondiale Alzheimer 2014, la Fondation Médéric Alzheimer a effectué une extraction des données nationales collectées et analysées fin 2013, afin de dresser un panorama régional permettant de visualiser les spécificités des dispositifs en regard de la moyenne nationale. Pour compléter cet état des lieux, la Fondation Médéric Alzheimer établira fin 2014, une typologie à l'échelon des départements.

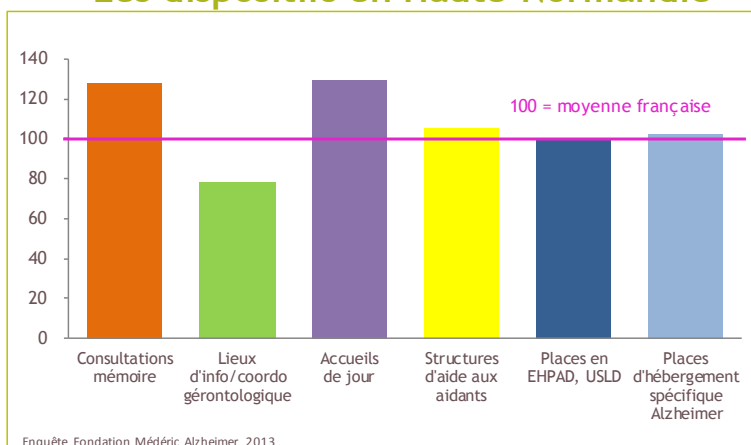
### Chiffres-clés

La région Haute-Normandie se caractérise par un taux d'équipement, rapporté à la population des 75 ans ou plus :

- ⑤ supérieur à la moyenne nationale pour les consultations mémoire et les places en accueil de jour,
- ⑤ mais inférieur à la moyenne française pour les lieux ou de coordination gériatrique.

Les autres dispositifs se situent dans la moyenne nationale.

### Les dispositifs en Haute-Normandie



EHPAD : établissement d'hébergement pour personnes âgées dépendantes, USLD : unité spécifique de longue durée  
 Les équipements en structures et en places, exprimés en taux rapportés à la population des 75 ans ou plus, ont été convertis en indices base 100 ; le chiffre 100 correspond à la moyenne française.

### Caractéristiques générales

	Haute-Normandie	France entière
Population en 2013	1 848 102	65 542 916
Population de 75 ans ou plus en 2013	159 927	5 924 389
Pourcentage des personnes de 75 ans ou plus en 2013	9%	9%
Pourcentage des personnes vivant seules à domicile (60-89 ans) en 2008	32%	29%

Insee - Estimations de population résultats provisoires arrêtés fin 2013), \* Insee – 2008 dernière année disponible

**Pour en savoir plus**, vous pouvez consulter et télécharger gratuitement :

- La Lettre de l'Observatoire relative à l'état de lieux 2013 des dispositifs : [www.fondation-mederic-alzheimer.org/Nos-Travaux/La-Lettre-de-l-Observatoire](http://www.fondation-mederic-alzheimer.org/Nos-Travaux/La-Lettre-de-l-Observatoire)
- Le rapport des 10 ans des dispositifs : [www.fondation-mederic-alzheimer.org/Nos-Travaux/Nos-etudes](http://www.fondation-mederic-alzheimer.org/Nos-Travaux/Nos-etudes)
- L'Annuaire national des dispositifs : [www.annuaire-med-alz.org](http://www.annuaire-med-alz.org)

## ■ Lieux de diagnostic de la maladie d'Alzheimer

	Haute-Normandie	France entière
Nombre de lieux de consultations mémoire	14	406
<i>Nombre de consultations mémoire pour 100 000 personnes de 75 ans ou plus</i>	9	7
File active (nb de patients vus au moins une fois dans l'année)	466	603
Délai moyen d'attente pour une 1 <sup>e</sup> consultation (en jours)	53	59

Enquête Fondation Médéric Alzheimer 2013

## ■ Hébergement collectif

	Haute-Normandie	France entière
Nombre de places en établissements d'hébergement	24 079	720 196
<i>Nombre de places d'hébergement pour 1 000 personnes de 75 ans ou plus</i>	151	122
Nombre de places en EHPAD, USLD	16 092	603 187
<i>Nombre de places en EHPAD et USLD pour 1 000 personnes de 75 ans ou plus</i>	101	102
<i>% d'EHPAD et d'USLD accueillant à l'entrée des personnes atteintes de la maladie d'Alzheimer</i>	95%	92%
<i>% d'EHPAD et d'USLD posant des limites à l'admission des personnes atteintes de la maladie d'Alzheimer</i>	62%	69%
<b>Places spécifiques Alzheimer</b>		
Nombre de places spécifiques Alzheimer	1 688	61 115
<i>Nombre de places spécifiques Alzheimer pour 1 000 personnes de 75 ans ou plus</i>	11	10
<b>Nouveaux dispositifs d'hébergement collectif <sup>(1)</sup></b>		
Nombre de places en unités d'hébergement renforcé (UHR)	82	2 341
Nombre de places en pôles d'activités et de soins adaptés (PASA)	288	8 724
<i>Nombre de places en PASA pour 10 000 personnes de 75 ans ou plus</i>	22	20

Enquête Fondation Médéric Alzheimer 2013

(1) Ces nouveaux dispositifs ont été créés dans le cadre du 3<sup>e</sup> Plan Alzheimer

## ■ Lieux d'information ou de coordination gériatologique

	Haute-Normandie	France entière
Nombre de lieux d'information ou de coordination gériatologique	22	1 038
dont nombre de CLIC ou de coordination gériatologique	21	915
<i>Nombre de lieux d'information pour 100 000 personnes de 75 ans ou plus</i>	14	18
Nombre de réseaux gériatologiques et/ou Alzheimer	5	156

Enquête Fondation Médéric Alzheimer 2013

## ■ Accueils de jour

	Haute-Normandie	France entière
Nombre de places en accueil de jour pour les personnes atteintes de la maladie d'Alzheimer	408	11 639
<i>Nombre de places en accueil de jour pour 10 000 personnes de 75 ans ou plus</i>	26	20
<i>% d'accueils de jour mettant des limites à l'admission</i>	91%	91%

Enquête Fondation Médéric Alzheimer 2013

## ■ Nouveaux dispositifs <sup>(1)</sup>

	Haute-Normandie	France entière
Nombre de MAIA (méthode d'action pour l'intégration des services d'aide et de soins dans le champ de l'autonomie)	4	190
Nombre de plateformes d'accompagnement et de répit	4	132


Enquête Fondation Médéric Alzheimer 2013

## ■ Aide aux aidants

	Haute-Normandie	France entière
Nombre de structures d'aide aux aidants	60	2 118
<i>Nombre de structures d'aide aux aidants pour 100 000 personnes de 75 ans ou plus</i>	38	36

Enquête Fondation Médéric Alzheimer 2013

Reproduction autorisée sous réserve de la mention des sources



## L'OBSERVATOIRE

### DES DISPOSITIFS DE PRISE EN CHARGE ET D'ACCOMPAGNEMENT DE LA MALADIE D'ALZHEIMER

## Centre

(18, 28, 36, 37, 41, 45)

**A** l'occasion de la journée Mondiale Alzheimer 2014, la Fondation Médéric Alzheimer a effectué une extraction des données nationales collectées et analysées fin 2013, afin de dresser un panorama régional permettant de visualiser les spécificités des dispositifs en regard de la moyenne nationale. Pour compléter cet état des lieux, la Fondation Médéric Alzheimer établira fin 2014, une typologie à l'échelon des départements.

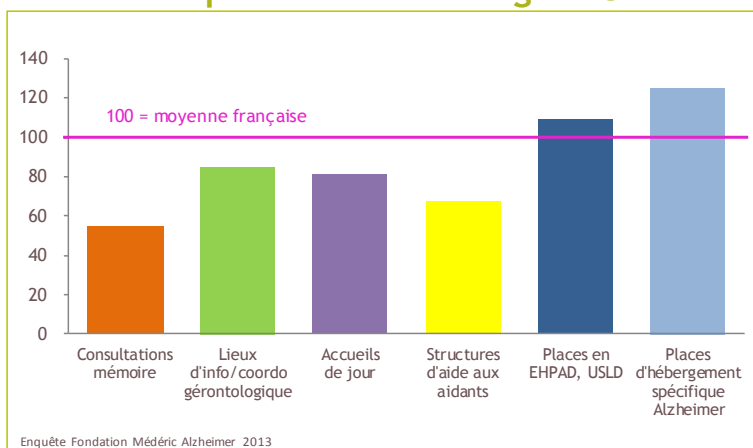
### Chiffres-clés

La région Centre se caractérise par des taux d'équipement, rapportés à la population des 75 ans ou plus, inférieurs à la moyenne nationale pour tous les dispositifs qui prennent en charge ou qui accompagnent les personnes atteintes de la maladie d'Alzheimer en ambulatoire comme :

- ⑤ les consultations mémoire,
- ⑤ les structures d'aide aux aidants,
- ⑤ les places d'accueils de jour,
- ⑤ et les lieux d'information ou de coordination gériatrique.

En revanche, cette région présente des taux d'équipement en hébergement collectif pour les personnes âgées et plus spécifiquement pour les personnes atteintes de la maladie d'Alzheimer supérieurs à la moyenne française

### Les dispositifs dans la région Centre



EHPAD : établissement d'hébergement pour personnes âgées dépendantes, USLD : unité spécifique de longue durée  
 Les équipements en structures et en places, exprimés en taux rapportés à la population des 75 ans ou plus, ont été convertis en indices base 100 ; le chiffre 100 correspond à la moyenne française.

### Caractéristiques générales

	Centre	France entière
Population en 2013	2 572 931	65 542 916
Population de 75 ans ou plus en 2013	268 595	5 924 389
Pourcentage des personnes de 75 ans ou plus en 2013	10%	9%
Pourcentage des personnes vivant seules à domicile (60-89 ans) en 2008	30%	29%

Insee - Estimations de population résultats provisoires arrêtés fin 2013), \* Insee – 2008 dernière année disponible

**Pour en savoir plus**, vous pouvez consulter et télécharger gratuitement :

- **La Lettre de l'Observatoire** relative à l'état de lieux 2013 des dispositifs : [www.fondation-mederic-alzheimer.org/Nos-Travaux/La-Lettre-de-l-Observatoire](http://www.fondation-mederic-alzheimer.org/Nos-Travaux/La-Lettre-de-l-Observatoire)
- **Le rapport des 10 ans des dispositifs** : [www.fondation-mederic-alzheimer.org/Nos-Travaux/Nos-etudes](http://www.fondation-mederic-alzheimer.org/Nos-Travaux/Nos-etudes)
- **L'Annuaire national des dispositifs** : [www.annuaire-med-alz.org](http://www.annuaire-med-alz.org)

## ■ Lieux de diagnostic de la maladie d'Alzheimer

	Centre	France entière
Nombre de lieux de consultations mémoire	10	406
<i>Nombre de consultations mémoire pour 100 000 personnes de 75 ans ou plus</i>	4	7
File active (nb de patients vus au moins une fois dans l'année)	670	603
Délai moyen d'attente pour une 1 <sup>e</sup> consultation (en jours)	50	59

Enquête Fondation Médéric Alzheimer 2013

## ■ Hébergement collectif

	Centre	France entière
Nombre de places en établissements d'hébergement	33 808	720 196
<i>Nombre de places d'hébergement pour 1 000 personnes de 75 ans ou plus</i>	126	122
Nombre de places en EHPAD, USLD	29 787	603 187
<i>Nombre de places en EHPAD et USLD pour 1 000 personnes de 75 ans ou plus</i>	111	102
<i>% d'EHPAD et d'USLD accueillant à l'entrée des personnes atteintes de la maladie d'Alzheimer</i>	94%	92%
<i>% d'EHPAD et d'USLD posant des limites à l'admission des personnes atteintes de la maladie d'Alzheimer</i>	62%	69%
<b>Places spécifiques Alzheimer</b>		
Nombre de places spécifiques Alzheimer	3 471	61 115
<i>Nombre de places spécifiques Alzheimer pour 1 000 personnes de 75 ans ou plus</i>	13	10
<b>Nouveaux dispositifs d'hébergement collectif <sup>(1)</sup></b>		
Nombre de places en unités d'hébergement renforcé (UHR)	113	2 341
Nombre de places en pôles d'activités et de soins adaptés (PASA)	433	8 724
<i>Nombre de places en PASA pour 10 000 personnes de 75 ans ou plus</i>	22	20

Enquête Fondation Médéric Alzheimer 2013

(1) Ces nouveaux dispositifs ont été créés dans le cadre du 3<sup>e</sup> Plan Alzheimer

## ■ Lieux d'information ou de coordination gérontologique

	Centre	France entière
Nombre de lieux d'information ou de coordination gérontologique	40	1 038
dont nombre de CLIC ou de coordination gérontologique	37	915
<i>Nombre de lieux d'information pour 100 000 personnes de 75 ans ou plus</i>	15	18
Nombre de réseaux gérontologiques et/ou Alzheimer	6	156

Enquête Fondation Médéric Alzheimer 2013

## ■ Accueils de jour

	Centre	France entière
Nombre de places en accueil de jour pour les personnes atteintes de la maladie d'Alzheimer	429	11 639
<i>Nombre de places en accueil de jour pour 10 000 personnes de 75 ans ou plus</i>	16	20
<i>% d'accueils de jour mettant des limites à l'admission</i>	82%	91%

Enquête Fondation Médéric Alzheimer 2013

## ■ Nouveaux dispositifs<sup>(1)</sup>

	Centre	France entière
Nombre de MAIA (méthode d'action pour l'intégration des services d'aide et de soins dans le champ de l'autonomie)	11	190
Nombre de plateformes d'accompagnement et de répit	4	132


Enquête Fondation Médéric Alzheimer 2013

## ■ Aide aux aidants

	Centre	France entière
Nombre de structures d'aide aux aidants	65	2 118
<i>Nombre de structures d'aide aux aidants pour 100 000 personnes de 75 ans ou plus</i>	24	36

Enquête Fondation Médéric Alzheimer 2013

Reproduction autorisée sous réserve de la mention des sources



# Basse-Normandie

(14, 50, 61)

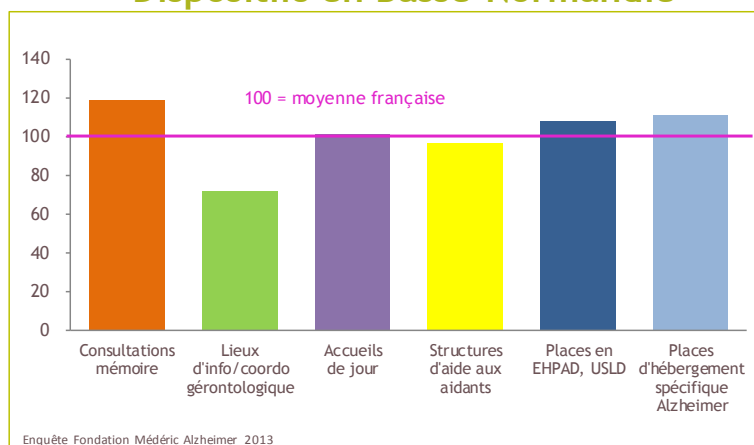
**A** l'occasion de la journée Mondiale Alzheimer 2014, la Fondation Médéric Alzheimer a effectué une extraction des données nationales collectées et analysées fin 2013, afin de dresser un panorama régional permettant de visualiser les spécificités des dispositifs en regard de la moyenne nationale. Pour compléter cet état des lieux, la Fondation Médéric Alzheimer établira fin 2014, une typologie à l'échelon des départements.

### Chiffres-clés

La région Basse-Normandie se caractérise par des taux d'équipement, rapportés à la population des 75 ans ou plus :

- ⑤ plus élevés que la moyenne nationale pour les consultations mémoire, l'hébergement collectif destiné aux personnes âgées dépendantes (EHPAD et USLD) et les places d'hébergement dédiées aux personnes atteintes de la maladie d'Alzheimer,
- ⑤ plus faibles que la moyenne nationale pour les lieux d'information ou de coordination gériatrique,
- ⑤ et proches de la moyenne française pour les places d'accueils de jour et les structures d'aide aux aidants.

### Dispositifs en Basse-Normandie



EHPAD : établissement d'hébergement pour personnes âgées dépendantes, USLD : unité spécifique de longue durée  
 Les équipements en structures et en places, exprimés en taux rapportés à la population des 75 ans ou plus, ont été convertis en indices base 100 ; le chiffre 100 correspond à la moyenne française.

### Caractéristiques générales

	Basse-Normandie	France entière
Population en 2013	1 479 242	65 542 916
Population de 75 ans ou plus en 2013	159 470	5 924 389
Pourcentage des personnes de 75 ans ou plus en 2013	11%	9%
Pourcentage des personnes vivant seules à domicile (60-89 ans) en 2008	32%	29%

Insee - Estimations de population résultats provisoires arrêtés fin 2013), \* Insee - 2008 dernière année disponible

**Pour en savoir plus**, vous pouvez consulter et télécharger gratuitement :

- La Lettre de l'Observatoire relative à l'état de lieux 2013 des dispositifs : [www.fondation-mederic-alzheimer.org/Nos-Travaux/La-Lettre-de-l-Observatoire](http://www.fondation-mederic-alzheimer.org/Nos-Travaux/La-Lettre-de-l-Observatoire)
- Le rapport des 10 ans des dispositifs : [www.fondation-mederic-alzheimer.org/Nos-Travaux/Nos-etudes](http://www.fondation-mederic-alzheimer.org/Nos-Travaux/Nos-etudes)
- L'Annuaire national des dispositifs : [www.annuaire-med-alz.org](http://www.annuaire-med-alz.org)

## ■ Lieux de diagnostic de la maladie d'Alzheimer

	Basse-Normandie	France entière
Nombre de lieux de consultations mémoire	13	406
<i>Nombre de consultations mémoire pour 100 000 personnes de 75 ans ou plus</i>	8	7
File active (nb de patients vus au moins une fois dans l'année)	471	603
Délai moyen d'attente pour une 1 <sup>e</sup> consultation (en jours)	86	59

Enquête Fondation Médéric Alzheimer 2013

## ■ Hébergement collectif

	Basse-Normandie	France entière
Nombre de places en établissements d'hébergement	21 168	720 196
<i>Nombre de places d'hébergement pour 1 000 personnes de 75 ans ou plus</i>	133	122
Nombre de places en EHPAD, USLD	17 532	603 187
<i>Nombre de places en EHPAD et USLD pour 1 000 personnes de 75 ans ou plus</i>	110	102
<i>% d'EHPAD et d'USLD accueillant à l'entrée des personnes atteintes de la maladie d'Alzheimer</i>	91%	92%
<i>% d'EHPAD et d'USLD posant des limites à l'admission des personnes atteintes de la maladie d'Alzheimer</i>	65%	69%
<b>Places spécifiques Alzheimer</b>		
Nombre de places spécifiques Alzheimer	1 832	61 115
<i>Nombre de places spécifiques Alzheimer pour 1 000 personnes de 75 ans ou plus</i>	11	10
<b>Nouveaux dispositifs d'hébergement collectif <sup>(1)</sup></b>		
Nombre de places en unités d'hébergement renforcé (UHR)	62	2 341
Nombre de places en pôles d'activités et de soins adaptés (PASA)	282	8 724
<i>Nombre de places en PASA pour 10 000 personnes de 75 ans ou plus</i>	23	20

Enquête Fondation Médéric Alzheimer 2013

(1) Ces nouveaux dispositifs ont été créés dans le cadre du 3<sup>e</sup> Plan Alzheimer

## ■ Lieux d'information ou de coordination gérontologique

	Basse-Normandie	France entière
Nombre de lieux d'information ou de coordination gérontologique	20	1 038
dont nombre de CLIC ou de coordination gérontologique	19	915
<i>Nombre de lieux d'information pour 100 000 personnes de 75 ans ou plus</i>	13	18
Nombre de réseaux gérontologiques et/ou Alzheimer	1	156

Enquête Fondation Médéric Alzheimer 2013

## ■ Accueils de jour

	Basse-Normandie	France entière
Nombre de places en accueil de jour pour les personnes atteintes de la maladie d'Alzheimer	318	11 639
<i>Nombre de places en accueil de jour pour 10 000 personnes de 75 ans ou plus</i>	20	20
<i>% d'accueils de jour mettant des limites à l'admission</i>	83%	91%

Enquête Fondation Médéric Alzheimer 2013

## ■ Nouveaux dispositifs<sup>(1)</sup>

	Basse-Normandie	France entière
Nombre de MAIA (méthode d'action pour l'intégration des services d'aide et de soins dans le champ de l'autonomie)	4	190
Nombre de plateformes d'accompagnement et de répit	4	132

Enquête Fondation Médéric Alzheimer 2013

## ■ Aide aux aidants

	Basse-Normandie	France entière
Nombre de structures d'aide aux aidants	55	2 118
<i>Nombre de structures d'aide aux aidants pour 100 000 personnes de 75 ans ou plus</i>	34	36

Enquête Fondation Médéric Alzheimer 2013

Reproduction autorisée sous réserve de la mention des sources





# Bourgogne

(21, 58, 71, 89)

**A** l'occasion de la journée Mondiale Alzheimer 2014, la Fondation Médéric Alzheimer a effectué une extraction des données nationales collectées et analysées fin 2013, afin de dresser un panorama régional permettant de visualiser les spécificités des dispositifs en regard de la moyenne nationale. Pour compléter cet état des lieux, la Fondation Médéric Alzheimer établira fin 2014, une typologie à l'échelon des départements.

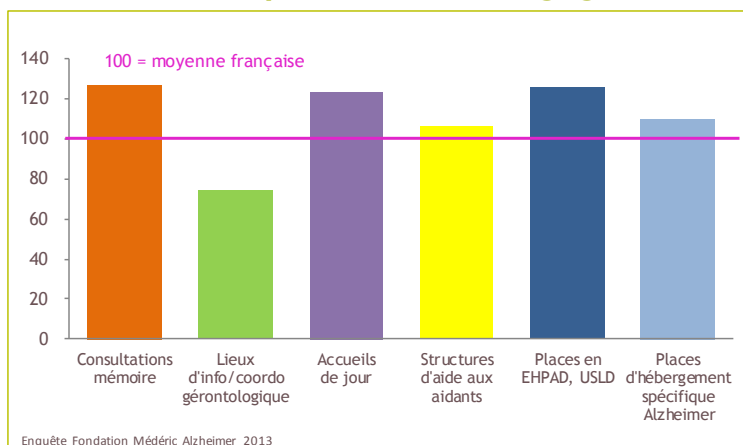
### Chiffres-clés

La région Bourgogne présente des taux d'équipement, rapportés à la population des 75 ans ou plus, supérieurs à la moyenne nationale pour la plupart des dispositifs de prise en charge et l'accompagnement des personnes atteintes de la maladie d'Alzheimer :

- ⑤ les consultations mémoire,
- ⑤ les places en accueils de jour réservées aux personnes atteintes de la maladie d'Alzheimer,
- ⑤ les places en EHPAD et en USLD,
- ⑤ et les places en hébergement dédiées aux personnes atteintes de la maladie d'Alzheimer rapportés à la population des 75 ans ou plus.

En revanche, la Bourgogne présente un faible taux de couverture en des lieux d'information ou de coordination gérontologique.

### Les dispositifs en Bourgogne



EHPAD : établissement d'hébergement pour personnes âgées dépendantes, USLD : unité spécifique de longue durée  
 Les équipements en structures et en places, exprimés en taux rapportés à la population des 75 ans ou plus, ont été convertis en indices base 100 ; le chiffre 100 correspond à la moyenne française.

### Caractéristiques générales

	Bourgogne	France entière
Population en 2013	1 643 931	65 542 916
Population de 75 ans ou plus en 2013	184 198	5 924 389
Pourcentage des personnes de 75 ans ou plus en 2013	11%	9%
Pourcentage des personnes vivant seules à domicile (60-89 ans) en 2008	31%	29%

Insee - Estimations de population résultats provisoires arrêtés fin 2013), \* Insee – 2008 dernière année disponible

**Pour en savoir plus**, vous pouvez consulter et télécharger gratuitement :

- La Lettre de l'Observatoire relative à l'état de lieux 2013 des dispositifs : [www.fondation-mederic-alzheimer.org/Nos-Travaux/La-Lettre-de-l-Observatoire](http://www.fondation-mederic-alzheimer.org/Nos-Travaux/La-Lettre-de-l-Observatoire)
- Le rapport des 10 ans des dispositifs : [www.fondation-mederic-alzheimer.org/Nos-Travaux/Nos-etudes](http://www.fondation-mederic-alzheimer.org/Nos-Travaux/Nos-etudes)
- L'Annuaire national des dispositifs : [www.annuaire-med-alz.org](http://www.annuaire-med-alz.org)

## ■ Lieux de diagnostic de la maladie d'Alzheimer

	Bourgogne	France entière
Nombre de lieux de consultations mémoire	16	406
<i>Nombre de consultations mémoire pour 100 000 personnes de 75 ans ou plus</i>	9	7
File active (nb de patients vus au moins une fois dans l'année)	396	603
Délai moyen d'attente pour une 1 <sup>e</sup> consultation (en jours)	69	59

Enquête Fondation Médéric Alzheimer 2013

## ■ Hébergement collectif

	Bourgogne	France entière
Nombre de places en établissements d'hébergement	26 349	720 196
<i>Nombre de places d'hébergement pour 1 000 personnes de 75 ans ou plus</i>	143	122
Nombre de places en EHPAD, USLD	23 558	603 187
<i>Nombre de places en EHPAD et USLD pour 1 000 personnes de 75 ans ou plus</i>	128	102
<i>% d'EHPAD et d'USLD accueillant à l'entrée des personnes atteintes de la maladie d'Alzheimer</i>	93%	92%
<i>% d'EHPAD et d'USLD posant des limites à l'admission des personnes atteintes de la maladie d'Alzheimer</i>	72%	69%
<b>Places spécifiques Alzheimer</b>		
Nombre de places spécifiques Alzheimer	2 092	61 115
<i>Nombre de places spécifiques Alzheimer pour 1 000 personnes de 75 ans ou plus</i>	11	10
<b>Nouveaux dispositifs d'hébergement collectif <sup>(1)</sup></b>		
Nombre de places en unités d'hébergement renforcé (UHR)	49	2 341
Nombre de places en pôles d'activités et de soins adaptés (PASA)	377	8 724
<i>Nombre de places en PASA pour 10 000 personnes de 75 ans ou plus</i>	30	20

Enquête Fondation Médéric Alzheimer 2013

(1) Ces nouveaux dispositifs ont été créés dans le cadre du 3<sup>e</sup> Plan Alzheimer

## ■ Lieux d'information ou de coordination gériatrique

	Bourgogne	France entière
Nombre de lieux d'information ou de coordination gériatrique	24	1 038
dont nombre de CLIC ou de coordination gériatrique	16	915
<i>Nombre de lieux d'information pour 100 000 personnes de 75 ans ou plus</i>	13	18
Nombre de réseaux gériatriques et/ou Alzheimer	12	156

Enquête Fondation Médéric Alzheimer 2013

## ■ Accueils de jour

	Bourgogne	France entière
Nombre de places en accueil de jour pour les personnes atteintes de la maladie d'Alzheimer	447	11 639
<i>Nombre de places en accueil de jour pour 10 000 personnes de 75 ans ou plus</i>	24	20
<i>% d'accueils de jour mettant des limites à l'admission</i>	92%	91%

Enquête Fondation Médéric Alzheimer 2013

## ■ Nouveaux dispositifs<sup>(1)</sup>

	Bourgogne	France entière
Nombre de MAIA (méthode d'action pour l'intégration des services d'aide et de soins dans le champ de l'autonomie)	4	190
Nombre de plateformes d'accompagnement et de répit	4	132


Enquête Fondation Médéric Alzheimer 2013

## ■ Aide aux aidants

	Bourgogne	France entière
Nombre de structures d'aide aux aidants	70	2 118
<i>Nombre de structures d'aide aux aidants pour 100 000 personnes de 75 ans ou plus</i>	38	36

Enquête Fondation Médéric Alzheimer 2013

Reproduction autorisée sous réserve de la mention des sources



### Nord - Pas-de-Calais

(59, 62)

**A** l'occasion de la journée Mondiale Alzheimer 2014, la Fondation Médéric Alzheimer a effectué une extraction des données nationales collectées et analysées fin 2013, afin de dresser un panorama régional permettant de visualiser les spécificités des dispositifs en regard de la moyenne nationale. Pour compléter cet état des lieux, la Fondation Médéric Alzheimer établira fin 2014, une typologie à l'échelon des départements.

#### Chiffres-clés

La région Nord - Pas-de-Calais se caractérise par des taux d'équipement, rapportés à la population des 75 ans ou plus, légèrement inférieurs à la moyenne nationale, pour :

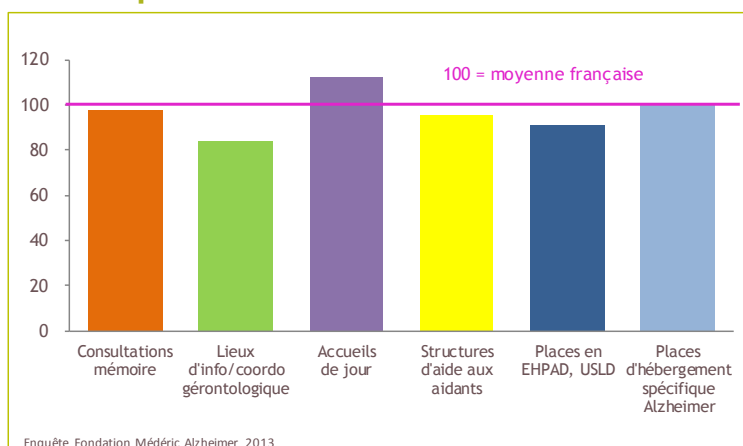
- ⑤ les lieux d'information ou de coordination gérontologique,
- ⑤ les places en EHPAD et en USLD,
- ⑤ et les structures d'aide aux aidants.

Les taux sont par ailleurs proches de la moyenne nationale pour :

- ⑤ les consultations mémoire,
- ⑤ et les places d'hébergement spécifiques pour les personnes atteintes de la maladie d'Alzheimer.

Enfin, le taux est supérieur à la moyenne nationale pour les places d'accueils de jour.

#### Les dispositifs dans le Nord - Pas-de-Calais



EHPAD : établissement d'hébergement pour personnes âgées dépendantes, USLD : unité spécifique de longue durée  
 Les équipements en structures et en places, exprimés en taux rapportés à la population des 75 ans ou plus, ont été convertis en indices base 100 ; le chiffre 100 correspond à la moyenne française.

#### Caractéristiques générales

	Nord - Pas-de-Calais	France entière
Population en 2013	4 052 156	65 542 916
Population de 75 ans ou plus en 2013	312 409	5 924 389
Pourcentage des personnes de 75 ans ou plus en 2013	8%	9%
Pourcentage des personnes vivant seules à domicile (60-89 ans) en 2008	34%	29%

Insee - Estimations de population résultats provisoires arrêtés fin 2013), \* Insee – 2008 dernière année disponible

**Pour en savoir plus**, vous pouvez consulter et télécharger gratuitement :

- La Lettre de l'Observatoire relative à l'état de lieux 2013 des dispositifs : [www.fondation-mederic-alzheimer.org/Nos-Travaux/La-Lettre-de-l-Observatoire](http://www.fondation-mederic-alzheimer.org/Nos-Travaux/La-Lettre-de-l-Observatoire)
- Le rapport des 10 ans des dispositifs : [www.fondation-mederic-alzheimer.org/Nos-Travaux/Nos-etudes](http://www.fondation-mederic-alzheimer.org/Nos-Travaux/Nos-etudes)
- L'Annuaire national des dispositifs : [www.annuaire-med-alz.org](http://www.annuaire-med-alz.org)

## ■ Lieux de diagnostic de la maladie d'Alzheimer

	Nord - Pas-de-Calais	France entière
Nombre de lieux de consultations mémoire	21	406
Nombre de consultations mémoire pour 100 000 personnes de 75 ans ou plus	7	7
File active (nb de patients vus au moins une fois dans l'année)	691	603
Délai moyen d'attente pour une 1 <sup>e</sup> consultation (en jours)	86	59

Enquête Fondation Médéric Alzheimer 2013

## ■ Hébergement collectif

	Nord - Pas-de-Calais	France entière
Nombre de places en établissements d'hébergement	37 627	720 196
Nombre de places d'hébergement pour 1 000 personnes de 75 ans ou plus	120	122
Nombre de places en EHPAD, USLD	29 073	603 187
Nombre de places en EHPAD et USLD pour 1 000 personnes de 75 ans ou plus	93	102
% d'EHPAD et d'USLD accueillant à l'entrée des personnes atteintes de la maladie d'Alzheimer	95%	92%
% d'EHPAD et d'USLD posant des limites à l'admission des personnes atteintes de la maladie d'Alzheimer	71%	69%
<b>Places spécifiques Alzheimer</b>		
Nombre de places spécifiques Alzheimer	3 243	61 115
Nombre de places spécifiques Alzheimer pour 1 000 personnes de 75 ans ou plus	10	10
<b>Nouveaux dispositifs d'hébergement collectif <sup>(1)</sup></b>		
Nombre de places en unités d'hébergement renforcé (UHR)	100	2 341
Nombre de places en pôles d'activités et de soins adaptés (PASA)	358	8 724
Nombre de places en PASA pour 10 000 personnes de 75 ans ou plus	15	20

Enquête Fondation Médéric Alzheimer 2013

(1) Ces nouveaux dispositifs ont été créés dans le cadre du 3<sup>e</sup> Plan Alzheimer

## ■ Lieux d'information ou de coordination gérontologique

	Nord - Pas-de-Calais	France entière
Nombre de lieux d'information ou de coordination gérontologique	46	1 038
dont nombre de CLIC ou de coordination gérontologique	39	915
Nombre de lieux d'information pour 100 000 personnes de 75 ans ou plus	15	18
Nombre de réseaux gérontologiques et/ou Alzheimer	8	156

Enquête Fondation Médéric Alzheimer 2013

## ■ Accueils de jour

	Nord - Pas-de-Calais	France entière
Nombre de places en accueil de jour pour les personnes atteintes de la maladie d'Alzheimer	693	11 639
Nombre de places en accueil de jour pour 10 000 personnes de 75 ans ou plus	22	20
% d'accueils de jour mettant des limites à l'admission	85%	91%

Enquête Fondation Médéric Alzheimer 2013

## ■ Nouveaux dispositifs<sup>(1)</sup>

	Nord - Pas-de-Calais	France entière
Nombre de MAIA (méthode d'action pour l'intégration des services d'aide et de soins dans le champ de l'autonomie)	12	190
Nombre de plateformes d'accompagnement et de répit	7	132


Enquête Fondation Médéric Alzheimer 2013

## ■ Aide aux aidants

	Nord - Pas-de-Calais	France entière
Nombre de structures d'aide aux aidants	107	2 118
Nombre de structures d'aide aux aidants pour 100 000 personnes de 75 ans ou plus	34	36

Enquête Fondation Médéric Alzheimer 2013

Reproduction autorisée sous réserve de la mention des sources



## L'OBSERVATOIRE

### DES DISPOSITIFS DE PRISE EN CHARGE ET D'ACCOMPAGNEMENT DE LA MALADIE D'ALZHEIMER

## Lorraine

(54, 55, 57, 88)

**A** l'occasion de la journée Mondiale Alzheimer 2014, la Fondation Médéric Alzheimer a effectué une extraction des données nationales collectées et analysées fin 2013, afin de dresser un panorama régional permettant de visualiser les spécificités des dispositifs en regard de la moyenne nationale. Pour compléter cet état des lieux, la Fondation Médéric Alzheimer établira fin 2014, une typologie à l'échelon des départements.

### Chiffres-clés

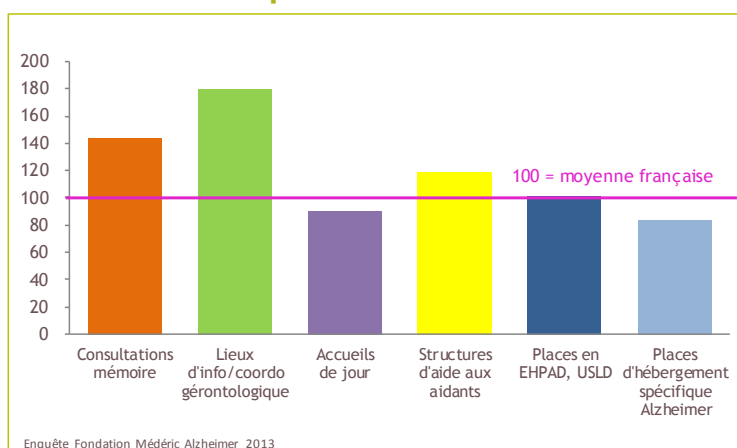
La région Lorraine présente une situation contrastée, avec des taux d'équipement, rapportés à la population des 75 ans ou plus, très supérieurs à la moyenne nationale, pour :

- ⑤ les lieux d'information ou de coordination gériatrique,
- ⑤ et pour les consultations mémoire,

et inférieurs à la moyenne nationale pour :

- ⑤ les places d'hébergement spécifique pour les personnes atteintes de la maladie d'Alzheimer ?
- ④ et les places d'accueils de jour réservés aux personnes atteintes de la maladie d'Alzheimer.

### Les dispositifs en Lorraine



Enquête Fondation Médéric Alzheimer 2013

EHPAD : établissement d'hébergement pour personnes âgées dépendantes, USLD : unité spécifique de longue durée

Les équipements en structures et en places, exprimés en taux rapportés à la population des 75 ans ou plus, ont été convertis en indices base 100 ; le chiffre 100 correspond à la moyenne française.

### Caractéristiques générales

	Lorraine	France entière
Population en 2013	2 350 657	65 542 916
Population de 75 ans ou plus en 2013	212 671	5 924 389
Pourcentage des personnes de 75 ans ou plus en 2013	9%	9%
Pourcentage des personnes vivant seules à domicile (60-89 ans) en 2008	32%	29%

Insee - Estimations de population résultats provisoires arrêtés fin 2013), \* Insee - 2008 dernière année disponible

**Pour en savoir plus**, vous pouvez consulter et télécharger gratuitement :

- La Lettre de l'Observatoire relative à l'état de lieux 2013 des dispositifs : [www.fondation-mederic-alzheimer.org/Nos-Travaux/La-Lettre-de-l-Observatoire](http://www.fondation-mederic-alzheimer.org/Nos-Travaux/La-Lettre-de-l-Observatoire)
- Le rapport des 10 ans des dispositifs : [www.fondation-mederic-alzheimer.org/Nos-Travaux/Nos-etudes](http://www.fondation-mederic-alzheimer.org/Nos-Travaux/Nos-etudes)
- L'Annuaire national des dispositifs : [www.annuaire-med-alz.org](http://www.annuaire-med-alz.org)

## ■ Lieux de diagnostic de la maladie d'Alzheimer

	Lorraine	France entière
Nombre de lieux de consultations mémoire	21	406
<i>Nombre de consultations mémoire pour 100 000 personnes de 75 ans ou plus</i>	10	7
File active (nb de patients vus au moins une fois dans l'année)	439	603
Délai moyen d'attente pour une 1 <sup>e</sup> consultation (en jours)	73	59

Enquête Fondation Médéric Alzheimer 2013

## ■ Hébergement collectif

	Lorraine	France entière
Nombre de places en établissements d'hébergement	27 477	720 196
<i>Nombre de places d'hébergement pour 1 000 personnes de 75 ans ou plus</i>	129	122
Nombre de places en EHPAD, USLD	21 972	603 187
<i>Nombre de places en EHPAD et USLD pour 1 000 personnes de 75 ans ou plus</i>	103	102
<i>% d'EHPAD et d'USLD accueillant à l'entrée des personnes atteintes de la maladie d'Alzheimer</i>	91%	92%
<i>% d'EHPAD et d'USLD posant des limites à l'admission des personnes atteintes de la maladie d'Alzheimer</i>	74%	69%
<b>Places spécifiques Alzheimer</b>		
Nombre de places spécifiques Alzheimer	1 844	61 115
<i>Nombre de places spécifiques Alzheimer pour 1 000 personnes de 75 ans ou plus</i>	9	10
<b>Nouveaux dispositifs d'hébergement collectif <sup>(1)</sup></b>		
Nombre de places en unités d'hébergement renforcé (UHR)	46	2 341
Nombre de places en pôles d'activités et de soins adaptés (PASA)	168	8 724
<i>Nombre de places en PASA pour 10 000 personnes de 75 ans ou plus</i>	12	20

Enquête Fondation Médéric Alzheimer 2013

(1) Ces nouveaux dispositifs ont été créés dans le cadre du 3<sup>e</sup> Plan Alzheimer

## ■ Lieux d'information ou de coordination gérontologique

	Lorraine	France entière
Nombre de lieux d'information ou de coordination gérontologique	67	1 038
dont nombre de CLIC ou de coordination gérontologique	53	915
<i>Nombre de lieux d'information pour 100 000 personnes de 75 ans ou plus</i>	32	18
Nombre de réseaux gérontologiques et/ou Alzheimer	14	156

Enquête Fondation Médéric Alzheimer 2013

## ■ Accueils de jour

	Lorraine	France entière
Nombre de places en accueil de jour pour les personnes atteintes de la maladie d'Alzheimer	379	11 639
<i>Nombre de places en accueil de jour pour 10 000 personnes de 75 ans ou plus</i>	18	20
<i>% d'accueils de jour mettant des limites à l'admission</i>	94%	91%

Enquête Fondation Médéric Alzheimer 2013

## ■ Nouveaux dispositifs<sup>(1)</sup>

	Lorraine	France entière
Nombre de MAIA (méthode d'action pour l'intégration des services d'aide et de soins dans le champ de l'autonomie)	7	190
Nombre de plateformes d'accompagnement et de répit	4	132

Enquête Fondation Médéric Alzheimer 2013


## ■ Aide aux aidants

	Lorraine	France entière
Nombre de structures d'aide aux aidants	90	2 118
<i>Nombre de structures d'aide aux aidants pour 100 000 personnes de 75 ans ou plus</i>	42	36

Enquête Fondation Médéric Alzheimer 2013

Reproduction autorisée sous réserve de la mention des sources





# Alsace

(67, 68)

**A** l'occasion de la journée Mondiale Alzheimer 2014, la Fondation Médéric Alzheimer a effectué une extraction des données nationales collectées et analysées fin 2013, afin de dresser un panorama régional permettant de visualiser les spécificités des dispositifs en regard de la moyenne nationale. Pour compléter cet état des lieux, la Fondation Médéric Alzheimer établira fin 2014, une typologie à l'échelon des départements.

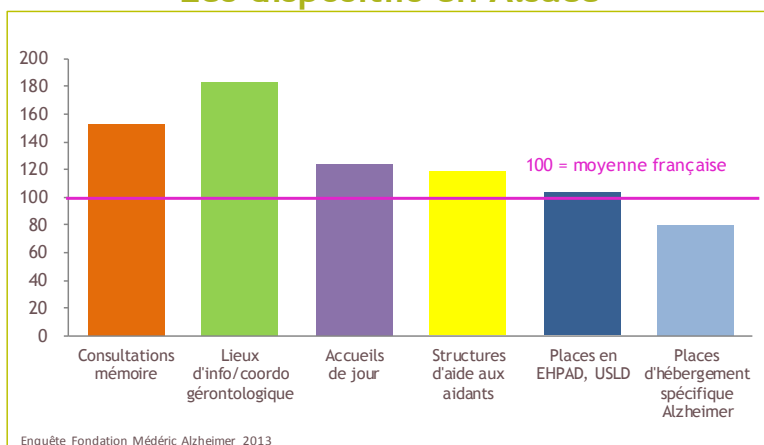
### Chiffres-clés

La région Alsace se caractérise par des taux d'équipement, rapportés à la population des 75 ans ou plus, supérieurs à la moyenne nationale, en particulier pour :

- ⑤ les lieux d'information ou de coordination gériatrique,
- ⑤ les consultations mémoire
- ⑤ et également les places d'accueils de jours pour les personnes atteintes de la maladie d'Alzheimer,
- ⑤ et les structures d'aide aux aidants.

En revanche, l'Alsace présente un nombre de places d'hébergement spécifique Alzheimer inférieur à la moyenne nationale.

### Les dispositifs en Alsace



EHPAD : établissement d'hébergement pour personnes âgées dépendantes, USLD : unité spécifique de longue durée  
 Les équipements en structures et en places, exprimés en taux rapportés à la population des 75 ans ou plus, ont été convertis en indices base 100 ; le chiffre 100 correspond à la moyenne française.

### Caractéristiques générales

	Alsace	France entière
Population en 2013	1 861 020	65 542 916
Population de 75 ans ou plus en 2013	152 727	5 924 389
Pourcentage des personnes de 75 ans ou plus en 2013	8%	9%
Pourcentage des personnes vivant seules à domicile (60-89 ans) en 2008	30%	29%

Insee - Estimations de population résultats provisoires arrêtés fin 2013), \* Insee – 2008 dernière année disponible

**Pour en savoir plus**, vous pouvez consulter et télécharger gratuitement :

- La Lettre de l'Observatoire relative à l'état de lieux 2013 des dispositifs : [www.fondation-mederic-alzheimer.org/Nos-Travaux/La-Lettre-de-l-Observatoire](http://www.fondation-mederic-alzheimer.org/Nos-Travaux/La-Lettre-de-l-Observatoire)
- Le rapport des 10 ans des dispositifs : [www.fondation-mederic-alzheimer.org/Nos-Travaux/Nos-etudes](http://www.fondation-mederic-alzheimer.org/Nos-Travaux/Nos-etudes)
- L'Annuaire national des dispositifs : [www.annuaire-med-alz.org](http://www.annuaire-med-alz.org)

## ■ Lieux de diagnostic de la maladie d'Alzheimer

	Alsace	France entière
Nombre de lieux de consultations mémoire	16	406
<i>Nombre de consultations mémoire pour 100 000 personnes de 75 ans ou plus</i>	10	7
File active (nb de patients vus au moins une fois dans l'année)	842	603
Délai moyen d'attente pour une 1 <sup>e</sup> consultation (en jours)	48	59

Enquête Fondation Médéric Alzheimer 2013

## ■ Hébergement collectif

	Alsace	France entière
Nombre de places en établissements d'hébergement	19 160	720 196
<i>Nombre de places d'hébergement pour 1 000 personnes de 75 ans ou plus</i>	125	122
Nombre de places en EHPAD, USLD	16 109	603 187
<i>Nombre de places en EHPAD et USLD pour 1 000 personnes de 75 ans ou plus</i>	105	102
<i>% d'EHPAD et d'USLD accueillant à l'entrée des personnes atteintes de la maladie d'Alzheimer</i>	91%	92%
<i>% d'EHPAD et d'USLD posant des limites à l'admission des personnes atteintes de la maladie d'Alzheimer</i>	66%	69%
<b>Places spécifiques Alzheimer</b>		
Nombre de places spécifiques Alzheimer	1 260	61 115
<i>Nombre de places spécifiques Alzheimer pour 1 000 personnes de 75 ans ou plus</i>	8	10
<b>Nouveaux dispositifs d'hébergement collectif <sup>(1)</sup></b>		
Nombre de places en unités d'hébergement renforcé (UHR)	29	2 341
Nombre de places en pôles d'activités et de soins adaptés (PASA)	188	8 724
<i>Nombre de places en PASA pour 10 000 personnes de 75 ans ou plus</i>	19	20

Enquête Fondation Médéric Alzheimer 2013

(1) Ces nouveaux dispositifs ont été créés dans le cadre du 3<sup>e</sup> Plan Alzheimer

## ■ Lieux d'information ou de coordination gériatrique

	Alsace	France entière
Nombre de lieux d'information ou de coordination gériatrique	49	1 038
dont nombre de CLIC ou de coordination gériatrique	47	915
<i>Nombre de lieux d'information pour 100 000 personnes de 75 ans ou plus</i>	32	18
Nombre de réseaux gériatriques et/ou Alzheimer	2	156

Enquête Fondation Médéric Alzheimer 2013

## ■ Accueils de jour

	Alsace	France entière
Nombre de places en accueil de jour pour les personnes atteintes de la maladie d'Alzheimer	373	11 639
<i>Nombre de places en accueil de jour pour 10 000 personnes de 75 ans ou plus</i>	24	20
<i>% d'accueils de jour mettant des limites à l'admission</i>	93%	91%

Enquête Fondation Médéric Alzheimer 2013

## ■ Nouveaux dispositifs <sup>(1)</sup>

	Alsace	France entière
Nombre de MAIA (méthode d'action pour l'intégration des services d'aide et de soins dans le champ de l'autonomie)	5	190
Nombre de plateformes d'accompagnement et de répit	2	132


Enquête Fondation Médéric Alzheimer 2013

## ■ Aide aux aidants

	Alsace	France entière
Nombre de structures d'aide aux aidants	65	2 118
<i>Nombre de structures d'aide aux aidants pour 100 000 personnes de 75 ans ou plus</i>	43	36

Enquête Fondation Médéric Alzheimer 2013

Reproduction autorisée sous réserve de la mention des sources



### Franche-Comté

(25, 39, 70, 90)

**A** l'occasion de la journée Mondiale Alzheimer 2014, la Fondation Médéric Alzheimer a effectué une extraction des données nationales collectées et analysées fin 2013, afin de dresser un panorama régional permettant de visualiser les spécificités des dispositifs en regard de la moyenne nationale. Pour compléter cet état des lieux, la Fondation Médéric Alzheimer établira fin 2014, une typologie à l'échelon des départements.

#### Chiffres-clés

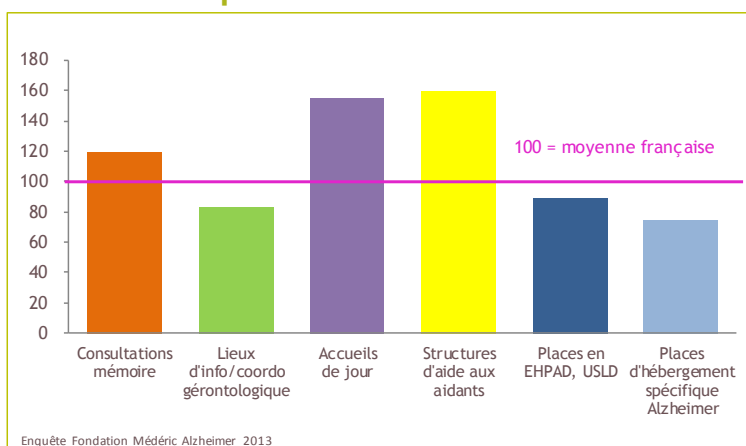
La région Franche-Comté présente une situation hétérogène en équipements pour la prise en charge et l'accompagnement des personnes atteintes de la maladie d'Alzheimer, avec des taux d'équipement, rapportés à la population des 75 ans ou plus, supérieurs à la moyenne nationale pour certains dispositifs, comme :

- ⑤ les structures d'aide aux aidants,
- ⑤ les places d'accueils de jour,
- ⑤ et les consultations mémoire

et des taux inférieurs, pour :

- ⑤ les lieux d'information ou de coordination gériatrique ?
- ⑤ les places en structures d'hébergement médicalisées (EHPAD et USLD) pour personnes âgées,
- ⑤ et pour l'hébergement spécifique des personnes atteintes de la maladie d'Alzheimer.

#### Les dispositifs en Franche-Comté



EHPAD : établissement d'hébergement pour personnes âgées dépendantes, USLD : unité spécifique de longue durée  
 Les équipements en structures et en places, exprimés en taux rapportés à la population des 75 ans ou plus, ont été convertis en indices base 100 ; le chiffre 100 correspond à la moyenne française.

#### Caractéristiques générales

	Franche-Comté	France entière
Population en 2013	1 177 906	65 542 916
Population de 75 ans ou plus en 2013	110 169	5 924 389
Pourcentage des personnes de 75 ans ou plus en 2013	9%	9%
Pourcentage des personnes vivant seules à domicile (60-89 ans) en 2008	32%	29%

Insee - Estimations de population résultats provisoires arrêtés fin 2013), \* Insee – 2008 dernière année disponible

**Pour en savoir plus**, vous pouvez consulter et télécharger gratuitement :

- La Lettre de l'Observatoire relative à l'état de lieux 2013 des dispositifs : [www.fondation-mederic-alzheimer.org/Nos-Travaux/La-Lettre-de-l-Observatoire](http://www.fondation-mederic-alzheimer.org/Nos-Travaux/La-Lettre-de-l-Observatoire)
- Le rapport des 10 ans des dispositifs : [www.fondation-mederic-alzheimer.org/Nos-Travaux/Nos-etudes](http://www.fondation-mederic-alzheimer.org/Nos-Travaux/Nos-etudes)
- L'Annuaire national des dispositifs : [www.annuaire-med-alz.org](http://www.annuaire-med-alz.org)

## ■ Lieux de diagnostic de la maladie d'Alzheimer

	Franche-Comté	France entière
Nombre de lieux de consultations mémoire	9	406
<i>Nombre de consultations mémoire pour 100 000 personnes de 75 ans ou plus</i>	8	7
File active (nb de patients vus au moins une fois dans l'année)	348	603
Délai moyen d'attente pour une 1 <sup>e</sup> consultation (en jours)	72	59

Enquête Fondation Médéric Alzheimer 2013

## ■ Hébergement collectif

	Franche-Comté	France entière
Nombre de places en établissements d'hébergement	11 883	720 196
<i>Nombre de places d'hébergement pour 1 000 personnes de 75 ans ou plus</i>	108	122
Nombre de places en EHPAD, USLD	10 018	603 187
<i>Nombre de places en EHPAD et USLD pour 1 000 personnes de 75 ans ou plus</i>	91	102
<i>% d'EHPAD et d'USLD accueillant à l'entrée des personnes atteintes de la maladie d'Alzheimer</i>	92%	92%
<i>% d'EHPAD et d'USLD posant des limites à l'admission des personnes atteintes de la maladie d'Alzheimer</i>	68%	69%
<b>Places spécifiques Alzheimer</b>		
Nombre de places spécifiques Alzheimer	842	61 115
<i>Nombre de places spécifiques Alzheimer pour 1 000 personnes de 75 ans ou plus</i>	8	10
<b>Nouveaux dispositifs d'hébergement collectif <sup>(1)</sup></b>		
Nombre de places en unités d'hébergement renforcé (UHR)	27	2 341
Nombre de places en pôles d'activités et de soins adaptés (PASA)	94	8 724
<i>Nombre de places en PASA pour 10 000 personnes de 75 ans ou plus</i>	11	20

Enquête Fondation Médéric Alzheimer 2013

(1) Ces nouveaux dispositifs ont été créés dans le cadre du 3<sup>e</sup> Plan Alzheimer

## ■ Lieux d'information ou de coordination gérontologique

	Franche-Comté	France entière
Nombre de lieux d'information ou de coordination gérontologique	16	1 038
dont nombre de CLIC ou de coordination gérontologique	15	915
<i>Nombre de lieux d'information pour 100 000 personnes de 75 ans ou plus</i>	15	18
Nombre de réseaux gérontologiques et/ou Alzheimer	2	156

Enquête Fondation Médéric Alzheimer 2013

## ■ Accueils de jour

	Franche-Comté	France entière
Nombre de places en accueil de jour pour les personnes atteintes de la maladie d'Alzheimer	336	11 639
<i>Nombre de places en accueil de jour pour 10 000 personnes de 75 ans ou plus</i>	30	20
<i>% d'accueils de jour mettant des limites à l'admission</i>	90%	91%

Enquête Fondation Médéric Alzheimer 2013

## ■ Nouveaux dispositifs<sup>(1)</sup>

	Franche-Comté	France entière
Nombre de MAIA (méthode d'action pour l'intégration des services d'aide et de soins dans le champ de l'autonomie)	3	190
Nombre de plateformes d'accompagnement et de répit	4	132

Enquête Fondation Médéric Alzheimer 2013

## ■ Aide aux aidants

	Franche-Comté	France entière
Nombre de structures d'aide aux aidants	63	2 118
<i>Nombre de structures d'aide aux aidants pour 100 000 personnes de 75 ans ou plus</i>	57	36

Enquête Fondation Médéric Alzheimer 2013

Reproduction autorisée sous réserve de la mention des sources



# Pays de la Loire

(44, 49, 53, 72, 85)

**A** l'occasion de la journée Mondiale Alzheimer 2014, la Fondation Médéric Alzheimer a effectué une extraction des données nationales collectées et analysées fin 2013, afin de dresser un panorama régional permettant de visualiser les spécificités des dispositifs en regard de la moyenne nationale. Pour compléter cet état des lieux, la Fondation Médéric Alzheimer établira fin 2014, une typologie à l'échelon des départements.

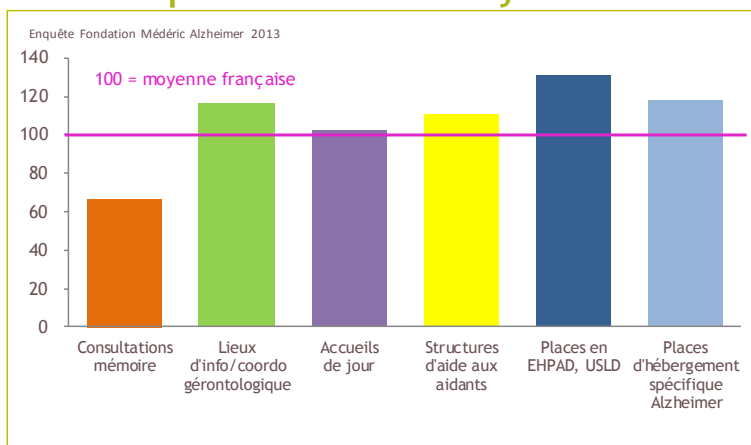
### Chiffres-clés

Globalement, la région Pays de la Loire se caractérise par des taux d'équipement, rapportés à la population des 75 ans ou plus, supérieurs à la moyenne nationale, à l'exception des consultations mémoire permettant de diagnostiquer la maladie d'Alzheimer dont le taux est nettement inférieur.

Pour les autres dispositifs de prise en charge et d'accompagnement de la maladie d'Alzheimer, les taux d'équipement sont : supérieurs d'environ 10 % à la moyenne française, notamment pour :

- ⑤ les structures d'aide aux aidants,
- ⑤ les lieux d'information ou de coordination gériatrique, et supérieurs de 20 à 30 % pour :
- ⑤ les places en EHPAD et en USLD,
- ⑤ et pour les places d'hébergement spécifiquement dédiés

### Les dispositifs dans les Pays de la Loire



EHPAD : établissement d'hébergement pour personnes âgées dépendantes, USLD : unité spécifique de longue durée  
 Les équipements en structures et en places, exprimés en taux rapportés à la population des 75 ans ou plus, ont été convertis en indices base 100 ; le chiffre 100 correspond à la moyenne française.

### Caractéristiques générales

	Pays de la Loire	France entière
Population en 2013	3 658 351	65 542 916
Population de 75 ans ou plus en 2013	349 477	5 924 389
Pourcentage des personnes de 75 ans ou plus en 2013	10%	9%
Pourcentage des personnes vivant seules à domicile (60-89 ans) en 2008	29%	29%

Insee - Estimations de population résultats provisoires arrêtés fin 2013), \* Insee - 2008 dernière année disponible

**Pour en savoir plus**, vous pouvez consulter et télécharger gratuitement :

- La Lettre de l'Observatoire relative à l'état de lieux 2013 des dispositifs : [www.fondation-mederic-alzheimer.org/Nos-Travaux/La-Lettre-de-l-Observatoire](http://www.fondation-mederic-alzheimer.org/Nos-Travaux/La-Lettre-de-l-Observatoire)
- Le rapport des 10 ans des dispositifs : [www.fondation-mederic-alzheimer.org/Nos-Travaux/Nos-etudes](http://www.fondation-mederic-alzheimer.org/Nos-Travaux/Nos-etudes)
- L'Annuaire national des dispositifs : [www.annuaire-med-alz.org](http://www.annuaire-med-alz.org)

## ■ Lieux de diagnostic de la maladie d'Alzheimer

	Pays de la Loire	France entière
Nombre de lieux de consultations mémoire	16	406
<i>Nombre de consultations mémoire pour 100 000 personnes de 75 ans ou plus</i>	5	7
File active (nb de patients vus au moins une fois dans l'année)	652	603
Délai moyen d'attente pour une 1 <sup>e</sup> consultation (en jours)	63	59

Enquête Fondation Médéric Alzheimer 2013

## ■ Hébergement collectif

	Pays de la Loire	France entière
Nombre de places en établissements d'hébergement	53 464	720 196
<i>Nombre de places d'hébergement pour 1 000 personnes de 75 ans ou plus</i>	153	122
Nombre de places en EHPAD, USLD	46 572	603 187
<i>Nombre de places en EHPAD et USLD pour 1 000 personnes de 75 ans ou plus</i>	133	102
<i>% d'EHPAD et d'USLD accueillant à l'entrée des personnes atteintes de la maladie d'Alzheimer</i>	90%	92%
<i>% d'EHPAD et d'USLD posant des limites à l'admission des personnes atteintes de la maladie d'Alzheimer</i>	71%	69%
<b>Places spécifiques Alzheimer</b>		
Nombre de places spécifiques Alzheimer	4 252	61 115
<i>Nombre de places spécifiques Alzheimer pour 1 000 personnes de 75 ans ou plus</i>	12	10
<b>Nouveaux dispositifs d'hébergement collectif <sup>(1)</sup></b>		
Nombre de places en unités d'hébergement renforcé (UHR)	135	2 341
Nombre de places en pôles d'activités et de soins adaptés (PASA)	820	8 724
<i>Nombre de places en PASA pour 10 000 personnes de 75 ans ou plus</i>	29	20

Enquête Fondation Médéric Alzheimer 2013

(1) Ces nouveaux dispositifs ont été créés dans le cadre du 3<sup>e</sup> Plan Alzheimer

## ■ Lieux d'information ou de coordination gérontologique

	Pays de la Loire	France entière
Nombre de lieux d'information ou de coordination gérontologique	71	1 038
dont nombre de CLIC ou de coordination gérontologique	68	915
<i>Nombre de lieux d'information pour 100 000 personnes de 75 ans ou plus</i>	20	18
Nombre de réseaux gérontologiques et/ou Alzheimer	6	156

Enquête Fondation Médéric Alzheimer 2013

## ■ Accueils de jour

	Pays de la Loire	France entière
Nombre de places en accueil de jour pour les personnes atteintes de la maladie d'Alzheimer	707	11 639
<i>Nombre de places en accueil de jour pour 10 000 personnes de 75 ans ou plus</i>	20	20
<i>% d'accueils de jour mettant des limites à l'admission</i>	94%	91%

Enquête Fondation Médéric Alzheimer 2013

## ■ Nouveaux dispositifs<sup>(1)</sup>

	Pays de la Loire	France entière
Nombre de MAIA (méthode d'action pour l'intégration des services d'aide et de soins dans le champ de l'autonomie)	10	190
Nombre de plateformes d'accompagnement et de répit	7	132

Enquête Fondation Médéric Alzheimer 2013


## ■ Aide aux aidants

	Pays de la Loire	France entière
Nombre de structures d'aide aux aidants	138	2 118
<i>Nombre de structures d'aide aux aidants pour 100 000 personnes de 75 ans ou plus</i>	39	36

Enquête Fondation Médéric Alzheimer 2013

Reproduction autorisée sous réserve de la mention des sources





## L'OBSERVATOIRE

### DES DISPOSITIFS DE PRISE EN CHARGE ET D'ACCOMPAGNEMENT DE LA MALADIE D'ALZHEIMER

# Bretagne

(22, 29, 35, 56)

**A** l'occasion de la journée Mondiale Alzheimer 2014, la Fondation Médéric Alzheimer a effectué une extraction des données nationales collectées et analysées fin 2013, afin de dresser un panorama régional permettant de visualiser les spécificités des dispositifs en regard de la moyenne nationale. Pour compléter cet état des lieux, la Fondation Médéric Alzheimer établira fin 2014, une typologie à l'échelon des départements.

### Chiffres-clés

La région Bretagne présente une situation contrastée pour les équipements prenant en charge et l'accompagnement des personnes atteintes de la maladie d'Alzheimer, avec des taux d'équipement, rapportés à la population des 75 ans ou plus, supérieurs à la moyenne française, pour :

- ⑤ les lieux d'information ou de coordination gériatologique,
- ⑤ les places en EHPAD et en USLD,
- ⑤ et les structures d'aide aux aidants.

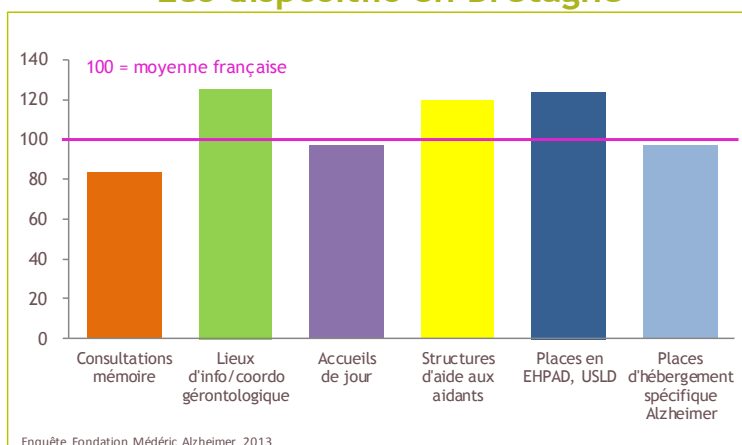
des taux inférieurs à la moyenne nationale pour :

- ⑤ les consultations mémoire.

Enfin, les taux sont identiques la moyenne nationale pour :

- ⑤ les places en accueil de jour,
- ⑤ et les places dédiées aux personnes atteintes de la maladie d'Alzheimer.

### Les dispositifs en Bretagne



EHPAD : établissement d'hébergement pour personnes âgées dépendantes, USLD : unité spécifique de longue durée  
 Les équipements en structures et en places, exprimés en taux rapportés à la population des 75 ans ou plus, ont été convertis en indices base 100 ; le chiffre 100 correspond à la moyenne française.

### Caractéristiques générales

	Bretagne	France entière
Population en 2013	3 259 659	65 542 916
Population de 75 ans ou plus en 2013	332 243	5 924 389
Pourcentage des personnes de 75 ans ou plus en 2013	10%	9%
Pourcentage des personnes vivant seules à domicile (60-89 ans) en 2008	32%	29%

Insee - Estimations de population résultats provisoires arrêtés fin 2013), \* Insee – 2008 dernière année disponible

**Pour en savoir plus**, vous pouvez consulter et télécharger gratuitement :

- La Lettre de l'Observatoire relative à l'état de lieux 2013 des dispositifs : [www.fondation-mederic-alzheimer.org/Nos-Travaux/La-Lettre-de-l-Observatoire](http://www.fondation-mederic-alzheimer.org/Nos-Travaux/La-Lettre-de-l-Observatoire)
- Le rapport des 10 ans des dispositifs : [www.fondation-mederic-alzheimer.org/Nos-Travaux/Nos-etudes](http://www.fondation-mederic-alzheimer.org/Nos-Travaux/Nos-etudes)
- L'Annuaire national des dispositifs : [www.annuaire-med-alz.org](http://www.annuaire-med-alz.org)

## ■ Lieux de diagnostic de la maladie d'Alzheimer

	Bretagne	France entière
Nombre de lieux de consultations mémoire	19	406
<i>Nombre de consultations mémoire pour 100 000 personnes de 75 ans ou plus</i>	6	7
File active (nb de patients vus au moins une fois dans l'année)	614	603
Délai moyen d'attente pour une 1 <sup>e</sup> consultation (en jours)	67	59

Enquête Fondation Médéric Alzheimer 2013

## ■ Hébergement collectif

	Bretagne	France entière
Nombre de places en établissements d'hébergement	45 935	720 196
<i>Nombre de places d'hébergement pour 1 000 personnes de 75 ans ou plus</i>	138	122
Nombre de places en EHPAD, USLD	41 807	603 187
<i>Nombre de places en EHPAD et USLD pour 1 000 personnes de 75 ans ou plus</i>	126	102
<i>% d'EHPAD et d'USLD accueillant à l'entrée des personnes atteintes de la maladie d'Alzheimer</i>	92%	92%
<i>% d'EHPAD et d'USLD posant des limites à l'admission des personnes atteintes de la maladie d'Alzheimer</i>	75%	69%
<b>Places spécifiques Alzheimer</b>		
Nombre de places spécifiques Alzheimer	3 312	61 115
<i>Nombre de places spécifiques Alzheimer pour 1 000 personnes de 75 ans ou plus</i>	10	10
<b>Nouveaux dispositifs d'hébergement collectif <sup>(1)</sup></b>		
Nombre de places en unités d'hébergement renforcé (UHR)	113	2 341
Nombre de places en pôles d'activités et de soins adaptés (PASA)	842	8 724
<i>Nombre de places en PASA pour 10 000 personnes de 75 ans ou plus</i>	37	20

Enquête Fondation Médéric Alzheimer 2013

(1) Ces nouveaux dispositifs ont été créés dans le cadre du 3e Plan Alzheimer

## ■ Lieux d'information ou de coordination gériatologique

	Bretagne	France entière
Nombre de lieux d'information ou de coordination gériatologique	73	1 038
dont nombre de CLIC ou de coordination gériatologique	64	915
<i>Nombre de lieux d'information pour 100 000 personnes de 75 ans ou plus</i>	22	18
Nombre de réseaux gériatologiques et/ou Alzheimer	6	156

Enquête Fondation Médéric Alzheimer 2013

## ■ Accueils de jour

	Bretagne	France entière
Nombre de places en accueil de jour pour les personnes atteintes de la maladie d'Alzheimer	636	11 639
<i>Nombre de places en accueil de jour pour 10 000 personnes de 75 ans ou plus</i>	19	20
<i>% d'accueils de jour mettant des limites à l'admission</i>	93%	91%

Enquête Fondation Médéric Alzheimer 2013

## ■ Nouveaux dispositifs<sup>(1)</sup>

	Bretagne	France entière
Nombre de MAIA (méthode d'action pour l'intégration des services d'aide et de soins dans le champ de l'autonomie)	10	190
Nombre de plateformes d'accompagnement et de répit	9	132


Enquête Fondation Médéric Alzheimer 2013

## ■ Aide aux aidants

	Bretagne	France entière
Nombre de structures d'aide aux aidants	142	2 118
<i>Nombre de structures d'aide aux aidants pour 100 000 personnes de 75 ans ou plus</i>	43	36

Enquête Fondation Médéric Alzheimer 2013

Reproduction autorisée sous réserve de la mention des sources



# Poitou-Charentes

(16, 17, 79, 86)

**A** l'occasion de la journée Mondiale Alzheimer 2014, la Fondation Médéric Alzheimer a effectué une extraction des données nationales collectées et analysées fin 2013, afin de dresser un panorama régional permettant de visualiser les spécificités des dispositifs en regard de la moyenne nationale. Pour compléter cet état des lieux, la Fondation Médéric Alzheimer établira fin 2014, une typologie à l'échelon des départements.

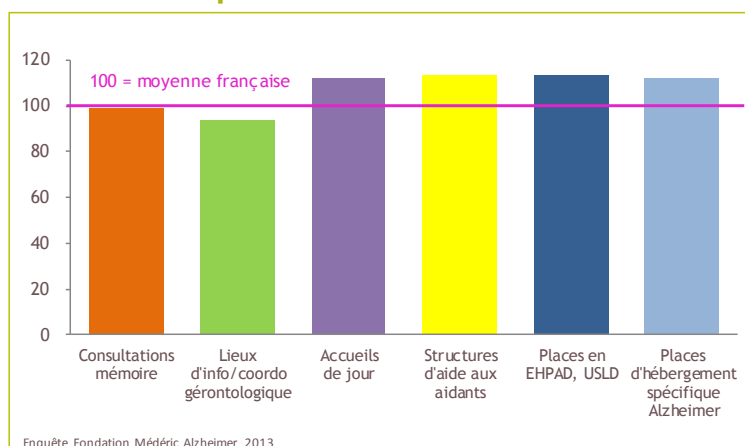
### Chiffres-clés

La région Poitou-Charentes occupe **une situation moyenne** en équipements pour personnes atteintes de la maladie d'Alzheimer, avec des taux d'équipement, rapportés à la population des 75 ans ou plus, supérieurs d'environ 10 % à la moyenne nationale pour :

- ⑤ les places en accueil de jour,
- ⑤ les structures d'aide aux aidants,
- ⑤ les places en EHPAD et en USLD,
- ⑤ et les places spécifiquement dédiées à l'hébergement des personnes atteintes de la maladie d'Alzheimer.

La région présente, à l'inverse, un taux légèrement inférieur à la moyenne nationale pour les lieux d'information ou de coordination gérontologique.

### Les dispositifs en Poitou-Charentes



EHPAD : établissement d'hébergement pour personnes âgées dépendantes, USLD : unité spécifique de longue durée  
 Les équipements en structures et en places, exprimés en taux rapportés à la population des 75 ans ou plus, ont été convertis en indices base 100 ; le chiffre 100 correspond à la moyenne française.

### Caractéristiques générales

	Poitou-Charentes	France entière
Population en 2013	1 792 159	65 542 916
Population de 75 ans ou plus en 2013	207 181	5 924 389
Pourcentage des personnes de 75 ans ou plus en 2013	12%	9%
Pourcentage des personnes vivant seules à domicile (60-89 ans) en 2008	29%	29%

Insee - Estimations de population résultats provisoires arrêtés fin 2013), \* Insee – 2008 dernière année disponible

**Pour en savoir plus**, vous pouvez consulter et télécharger gratuitement :

- La Lettre de l'Observatoire relative à l'état de lieux 2013 des dispositifs : [www.fondation-mederic-alzheimer.org/Nos-Travaux/La-Lettre-de-l-Observatoire](http://www.fondation-mederic-alzheimer.org/Nos-Travaux/La-Lettre-de-l-Observatoire)
- Le rapport des 10 ans des dispositifs : [www.fondation-mederic-alzheimer.org/Nos-Travaux/Nos-etudes](http://www.fondation-mederic-alzheimer.org/Nos-Travaux/Nos-etudes)
- L'Annuaire national des dispositifs : [www.annuaire-med-alz.org](http://www.annuaire-med-alz.org)

## ■ Lieux de diagnostic de la maladie d'Alzheimer

	Poitou-Charentes	France entière
Nombre de lieux de consultations mémoire	14	406
<i>Nombre de consultations mémoire pour 100 000 personnes de 75 ans ou plus</i>	7	7
File active (nb de patients vus au moins une fois dans l'année)	849	603
Délai moyen d'attente pour une 1 <sup>e</sup> consultation (en jours)	54	59

Enquête Fondation Médéric Alzheimer 2013

## ■ Hébergement collectif

	Poitou-Charentes	France entière
Nombre de places en établissements d'hébergement	27 668	720 196
<i>Nombre de places d'hébergement pour 1 000 personnes de 75 ans ou plus</i>	134	122
Nombre de places en EHPAD, USLD	23 906	603 187
<i>Nombre de places en EHPAD et USLD pour 1 000 personnes de 75 ans ou plus</i>	115	102
<i>% d'EHPAD et d'USLD accueillant à l'entrée des personnes atteintes de la maladie d'Alzheimer</i>	89%	92%
<i>% d'EHPAD et d'USLD posant des limites à l'admission des personnes atteintes de la maladie d'Alzheimer</i>	72%	69%
<b>Places spécifiques Alzheimer</b>		
Nombre de places spécifiques Alzheimer	2 389	61 115
<i>Nombre de places spécifiques Alzheimer pour 1 000 personnes de 75 ans ou plus</i>	12	10
<b>Nouveaux dispositifs d'hébergement collectif <sup>(1)</sup></b>		
Nombre de places en unités d'hébergement renforcé (UHR)	119	2 341
Nombre de places en pôles d'activités et de soins adaptés (PASA)	422	8 724
<i>Nombre de places en PASA pour 10 000 personnes de 75 ans ou plus</i>	28	20

Enquête Fondation Médéric Alzheimer 2013

(1) Ces nouveaux dispositifs ont été créés dans le cadre du 3<sup>e</sup> Plan Alzheimer

## ■ Lieux d'information ou de coordination gériatologique

	Poitou-Charentes	France entière
Nombre de lieux d'information ou de coordination gériatologique	34	1 038
dont nombre de CLIC ou de coordination gériatologique	28	915
<i>Nombre de lieux d'information pour 100 000 personnes de 75 ans ou plus</i>	16	18
Nombre de réseaux gériatologiques et/ou Alzheimer	17	156

Enquête Fondation Médéric Alzheimer 2013

## ■ Accueils de jour

	Poitou-Charentes	France entière
Nombre de places en accueil de jour pour les personnes atteintes de la maladie d'Alzheimer	456	11 639
<i>Nombre de places en accueil de jour pour 10 000 personnes de 75 ans ou plus</i>	22	20
<i>% d'accueils de jour mettant des limites à l'admission</i>	90%	91%

Enquête Fondation Médéric Alzheimer 2013

## ■ Nouveaux dispositifs<sup>(1)</sup>

	Poitou-Charentes	France entière
Nombre de MAIA (méthode d'action pour l'intégration des services d'aide et de soins dans le champ de l'autonomie)	5	190
Nombre de plateformes d'accompagnement et de répit	4	132

Enquête Fondation Médéric Alzheimer 2013

## ■ Aide aux aidants

	Poitou-Charentes	France entière
Nombre de structures d'aide aux aidants	84	2 118
<i>Nombre de structures d'aide aux aidants pour 100 000 personnes de 75 ans ou plus</i>	41	36

Enquête Fondation Médéric Alzheimer 2013

Reproduction autorisée sous réserve de la mention des sources



# Aquitaine

(24, 33, 40, 47, 64)

**A** l'occasion de la journée Mondiale Alzheimer 2014, la Fondation Médéric Alzheimer a effectué une extraction des données nationales collectées et analysées fin 2013, afin de dresser un panorama régional permettant de visualiser les spécificités des dispositifs en regard de la moyenne nationale. Pour compléter cet état des lieux, la Fondation Médéric Alzheimer établira fin 2014, une typologie à l'échelon des départements.

### Chiffres-clés

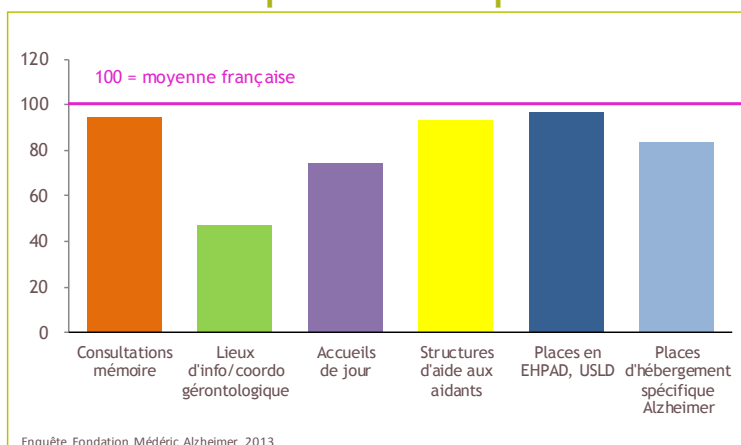
La région Aquitaine se caractérise par des taux d'équipement, rapportés à la population des 75 ans ou plus, nettement inférieurs à la moyenne nationale pour :

- ⑤ Les lieux d'information ou de coordination gérontologiques,
- ⑤ et les places en accueils de jour réservés aux personnes atteintes de la maladie d'Alzheimer.

Les taux d'équipement sont légèrement inférieurs à la moyenne nationale pour les autres dispositifs de prise en charge des personnes atteintes de la de la maladie et de leurs aidants :

- ⑤ les consultations mémoire,
- ⑤ les structures d'aide aux aidants,
- ⑤ les places en EHPAD et USLD,
- ⑤ et les places spécifiques pour les personnes atteintes de la maladie d'Alzheimer.

### Les dispositifs en Aquitaine



EHPAD : établissement d'hébergement pour personnes âgées dépendantes, USLD : unité spécifique de longue durée  
 Les équipements en structures et en places, exprimés en taux rapportés à la population des 75 ans ou plus, ont été convertis en indices base 100 ; le chiffre 100 correspond à la moyenne française.

### Caractéristiques générales

	Aquitaine	France entière
Population en 2013	3 303 392	65 542 916
Population de 75 ans ou plus en 2013	353 356	5 924 389
Pourcentage des personnes de 75 ans ou plus en 2013	11%	9%
Pourcentage des personnes vivant seules à domicile (60-89 ans) en 2008	29%	29%

Insee - Estimations de population résultats provisoires arrêtés fin 2013), \* Insee – 2008 dernière année disponible

**Pour en savoir plus**, vous pouvez consulter et télécharger gratuitement :

- La Lettre de l'Observatoire relative à l'état de lieux 2013 des dispositifs : [www.fondation-mederic-alzheimer.org/Nos-Travaux/La-Lettre-de-l-Observatoire](http://www.fondation-mederic-alzheimer.org/Nos-Travaux/La-Lettre-de-l-Observatoire)
- Le rapport des 10 ans des dispositifs : [www.fondation-mederic-alzheimer.org/Nos-Travaux/Nos-etudes](http://www.fondation-mederic-alzheimer.org/Nos-Travaux/Nos-etudes)
- L'Annuaire national des dispositifs : [www.annuaire-med-alz.org](http://www.annuaire-med-alz.org)

## ■ Lieux de diagnostic de la maladie d'Alzheimer

	Aquitaine	France entière
Nombre de lieux de consultations mémoire	23	406
<i>Nombre de consultations mémoire pour 100 000 personnes de 75 ans ou plus</i>	7	7
File active (nb de patients vus au moins une fois dans l'année)	579	603
Délai moyen d'attente pour une 1 <sup>e</sup> consultation (en jours)	69	59

Enquête Fondation Médéric Alzheimer 2013

## ■ Hébergement collectif

	Aquitaine	France entière
Nombre de places en établissements d'hébergement	41 007	720 196
<i>Nombre de places d'hébergement pour 1 000 personnes de 75 ans ou plus</i>	116	122
Nombre de places en EHPAD, USLD	34 796	603 187
<i>Nombre de places en EHPAD et USLD pour 1 000 personnes de 75 ans ou plus</i>	98	102
<i>% d'EHPAD et d'USLD accueillant à l'entrée des personnes atteintes de la maladie d'Alzheimer</i>	93%	92%
<i>% d'EHPAD et d'USLD posant des limites à l'admission des personnes atteintes de la maladie d'Alzheimer</i>	75%	69%
<b>Places spécifiques Alzheimer</b>		
Nombre de places spécifiques Alzheimer	3 053	61 115
<i>Nombre de places spécifiques Alzheimer pour 1 000 personnes de 75 ans ou plus</i>	9	10
<b>Nouveaux dispositifs d'hébergement collectif <sup>(1)</sup></b>		
Nombre de places en unités d'hébergement renforcé (UHR)	177	2 341
Nombre de places en pôles d'activités et de soins adaptés (PASA)	484	8 724
<i>Nombre de places en PASA pour 10 000 personnes de 75 ans ou plus</i>	18	20

Enquête Fondation Médéric Alzheimer 2013

(1) Ces nouveaux dispositifs ont été créés dans le cadre du 3<sup>e</sup> Plan Alzheimer

## ■ Lieux d'information ou de coordination gériatologique

	Aquitaine	France entière
Nombre de lieux d'information ou de coordination gériatologique	29	1 038
dont nombre de CLIC ou de coordination gériatologique	25	915
<i>Nombre de lieux d'information pour 100 000 personnes de 75 ans ou plus</i>	8	18
Nombre de réseaux gériatologiques et/ou Alzheimer	5	156

Enquête Fondation Médéric Alzheimer 2013

## ■ Accueils de jour

	Aquitaine	France entière
Nombre de places en accueil de jour pour les personnes atteintes de la maladie d'Alzheimer	518	11 639
<i>Nombre de places en accueil de jour pour 10 000 personnes de 75 ans ou plus</i>	15	20
<i>% d'accueils de jour mettant des limites à l'admission</i>	92%	91%

Enquête Fondation Médéric Alzheimer 2013

## ■ Nouveaux dispositifs <sup>(1)</sup>

	Aquitaine	France entière
Nombre de MAIA (méthode d'action pour l'intégration des services d'aide et de soins dans le champ de l'autonomie)	11	190
Nombre de plateformes d'accompagnement et de répit	5	132

Enquête Fondation Médéric Alzheimer 2013


## ■ Aide aux aidants

	Aquitaine	France entière
Nombre de structures d'aide aux aidants	118	2 118
<i>Nombre de structures d'aide aux aidants pour 100 000 personnes de 75 ans ou plus</i>	33	36

Enquête Fondation Médéric Alzheimer 2013

Reproduction autorisée sous réserve de la mention des sources





### Midi-Pyrénées

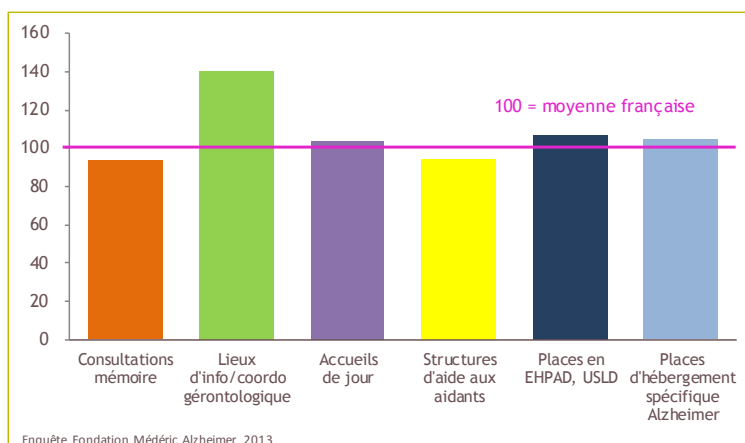
(09, 12, 31, 32, 46, 65, 81, 82)

**A** l'occasion de la journée Mondiale Alzheimer 2014, la Fondation Médéric Alzheimer a effectué une extraction des données nationales collectées et analysées fin 2013, afin de dresser un panorama régional permettant de visualiser les spécificités des dispositifs en regard de la moyenne nationale. Pour compléter cet état des lieux, la Fondation Médéric Alzheimer établira fin 2014, une typologie à l'échelon des départements.

#### Chiffres-clés

La région Midi-Pyrénées présente une situation proche de la moyenne nationale pour pratiquement tous les dispositifs de prise en charge et d'accompagnement de la maladie d'Alzheimer à l'exception des lieux d'information ou de coordination gérontologique dont le nombre, rapporté à la population des 75 ans ou plus, est supérieur de 40 % environ à la moyenne française.

#### Les dispositifs en Midi-Pyrénées



Enquête Fondation Médéric Alzheimer 2013  
 EHPAD : établissement d'hébergement pour personnes âgées dépendantes, USLD : unité spécifique de longue durée  
 Les équipements en structures et en places, exprimés en taux rapportés à la population des 75 ans ou plus, ont été convertis en indices base 100 ; le chiffre 100 correspond à la moyenne française.

#### Caractéristiques générales

	Midi-Pyrénées	France entière
Population en 2013	2 946 507	65 542 916
Population de 75 ans ou plus en 2013	312 447	5 924 389
Pourcentage des personnes de 75 ans ou plus en 2013	11%	9%
Pourcentage des personnes vivant seules à domicile (60-89 ans) en 2008	28%	29%

Insee - Estimations de population résultats provisoires arrêtés fin 2013), \* Insee – 2008 dernière année disponible

**Pour en savoir plus**, vous pouvez consulter et télécharger gratuitement :

- La Lettre de l'Observatoire relative à l'état de lieux 2013 des dispositifs : [www.fondation-mederic-alzheimer.org/Nos-Travaux/La-Lettre-de-l-Observatoire](http://www.fondation-mederic-alzheimer.org/Nos-Travaux/La-Lettre-de-l-Observatoire)
- Le rapport des 10 ans des dispositifs : [www.fondation-mederic-alzheimer.org/Nos-Travaux/Nos-etudes](http://www.fondation-mederic-alzheimer.org/Nos-Travaux/Nos-etudes)
- L'Annuaire national des dispositifs : [www.annuaire-med-alz.org](http://www.annuaire-med-alz.org)

## ■ Lieux de diagnostic de la maladie d'Alzheimer

	Midi-Pyrénées	France entière
Nombre de lieux de consultations mémoire	20	406
<i>Nombre de consultations mémoire pour 100 000 personnes de 75 ans ou plus</i>	6	7
File active (nb de patients vus au moins une fois dans l'année)	866	603
Délai moyen d'attente pour une 1 <sup>e</sup> consultation (en jours)	42	59

Enquête Fondation Médéric Alzheimer 2013

## ■ Hébergement collectif

	Midi-Pyrénées	France entière
Nombre de places en établissements d'hébergement	36 948	720 196
<i>Nombre de places d'hébergement pour 1 000 personnes de 75 ans ou plus</i>	118	122
Nombre de places en EHPAD, USLD	33 895	603 187
<i>Nombre de places en EHPAD et USLD pour 1 000 personnes de 75 ans ou plus</i>	108	102
<i>% d'EHPAD et d'USLD accueillant à l'entrée des personnes atteintes de la maladie d'Alzheimer</i>	92%	92%
<i>% d'EHPAD et d'USLD posant des limites à l'admission des personnes atteintes de la maladie d'Alzheimer</i>	72%	69%
<b>Places spécifiques Alzheimer</b>		
Nombre de places spécifiques Alzheimer	3 376	61 115
<i>Nombre de places spécifiques Alzheimer pour 1 000 personnes de 75 ans ou plus</i>	11	10
<b>Nouveaux dispositifs d'hébergement collectif <sup>(1)</sup></b>		
Nombre de places en unités d'hébergement renforcé (UHR)	222	2 341
Nombre de places en pôles d'activités et de soins adaptés (PASA)	705	8 724
<i>Nombre de places en PASA pour 10 000 personnes de 75 ans ou plus</i>	33	20

Enquête Fondation Médéric Alzheimer 2013

(1) Ces nouveaux dispositifs ont été créés dans le cadre du 3<sup>e</sup> Plan Alzheimer

## ■ Lieux d'information ou de coordination gériatrique

	Midi-Pyrénées	France entière
Nombre de lieux d'information ou de coordination gériatrique	77	1 038
dont nombre de CLIC ou de coordination gériatrique	70	915
<i>Nombre de lieux d'information pour 100 000 personnes de 75 ans ou plus</i>	25	18
Nombre de réseaux gériatriques et/ou Alzheimer	8	156

Enquête Fondation Médéric Alzheimer 2013

## ■ Accueils de jour

	Midi-Pyrénées	France entière
Nombre de places en accueil de jour pour les personnes atteintes de la maladie d'Alzheimer	637	11 639
<i>Nombre de places en accueil de jour pour 10 000 personnes de 75 ans ou plus</i>	20	20
<i>% d'accueils de jour mettant des limites à l'admission</i>	92%	91%

Enquête Fondation Médéric Alzheimer 2013

## ■ Nouveaux dispositifs <sup>(1)</sup>

	Midi-Pyrénées	France entière
Nombre de MAIA (méthode d'action pour l'intégration des services d'aide et de soins dans le champ de l'autonomie)	10	190
Nombre de plateformes d'accompagnement et de répit	7	132


Enquête Fondation Médéric Alzheimer 2013

## ■ Aide aux aidants

	Midi-Pyrénées	France entière
Nombre de structures d'aide aux aidants	105	2 118
<i>Nombre de structures d'aide aux aidants pour 100 000 personnes de 75 ans ou plus</i>	34	36

Enquête Fondation Médéric Alzheimer 2013

Reproduction autorisée sous réserve de la mention des sources



### Limousin

(19, 23, 87)

**A** l'occasion de la journée Mondiale Alzheimer 2014, la Fondation Médéric Alzheimer a effectué une extraction des données nationales collectées et analysées fin 2013, afin de dresser un panorama régional permettant de visualiser les spécificités des dispositifs en regard de la moyenne nationale. Pour compléter cet état des lieux, la Fondation Médéric Alzheimer établira fin 2014, une typologie à l'échelon des départements.

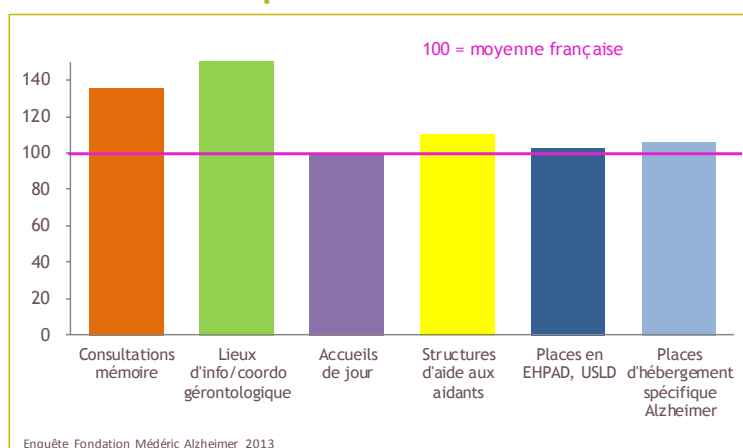
#### Chiffres-clés

La région Limousin caractérise par des taux d'équipement, rapportés à la population des 75 ans ou plus, supérieurs à la moyenne nationale pour :

- ⑤ les consultations mémoire,
- ⑤ et surtout les lieux d'information ou de coordination gériatrique.

Pour les autres dispositifs, la région présente des taux d'équipement proches de la moyenne nationale.

#### Les dispositifs en Limousin



EHPAD : établissement d'hébergement pour personnes âgées dépendantes, USLD : unité spécifique de longue durée

Les équipements en structures et en places, exprimés en taux rapportés à la population des 75 ans ou plus, ont été convertis en indices base 100 ; le chiffre 100 correspond à la moyenne française.

#### Caractéristiques générales

	Limousin	France entière
Population en 2013	741 047	65 542 916
Population de 75 ans ou plus en 2013	96 729	5 924 389
Pourcentage des personnes de 75 ans ou plus en 2013	13%	9%
Pourcentage des personnes vivant seules à domicile (60-89 ans) en 2008	30%	29%

Insee - Estimations de population résultats provisoires arrêtés fin 2013), \* Insee – 2008 dernière année disponible

**Pour en savoir plus**, vous pouvez consulter et télécharger gratuitement :

- La Lettre de l'Observatoire relative à l'état de lieux 2013 des dispositifs : [www.fondation-mederic-alzheimer.org/Nos-Travaux/La-Lettre-de-l-Observatoire](http://www.fondation-mederic-alzheimer.org/Nos-Travaux/La-Lettre-de-l-Observatoire)
- Le rapport des 10 ans des dispositifs : [www.fondation-mederic-alzheimer.org/Nos-Travaux/Nos-etudes](http://www.fondation-mederic-alzheimer.org/Nos-Travaux/Nos-etudes)
- L'Annuaire national des dispositifs : [www.annuaire-med-alz.org](http://www.annuaire-med-alz.org)

## ■ Lieux de diagnostic de la maladie d'Alzheimer

	Limousin	France entière
Nombre de lieux de consultations mémoire	9	406
<i>Nombre de consultations mémoire pour 100 000 personnes de 75 ans ou plus</i>	9	7
File active (nb de patients vus au moins une fois dans l'année)	375	603
Délai moyen d'attente pour une 1 <sup>e</sup> consultation (en jours)	61	59

Enquête Fondation Médéric Alzheimer 2013

## ■ Hébergement collectif

	Limousin	France entière
Nombre de places en établissements d'hébergement	11 087	720 196
<i>Nombre de places d'hébergement pour 1 000 personnes de 75 ans ou plus</i>	115	122
Nombre de places en EHPAD, USLD	10 134	603 187
<i>Nombre de places en EHPAD et USLD pour 1 000 personnes de 75 ans ou plus</i>	105	102
<i>% d'EHPAD et d'USLD accueillant à l'entrée des personnes atteintes de la maladie d'Alzheimer</i>	97%	92%
<i>% d'EHPAD et d'USLD posant des limites à l'admission des personnes atteintes de la maladie d'Alzheimer</i>	70%	69%
<b>Places spécifiques Alzheimer</b>		
Nombre de places spécifiques Alzheimer	1 062	61 115
<i>Nombre de places spécifiques Alzheimer pour 1 000 personnes de 75 ans ou plus</i>	11	10
<b>Nouveaux dispositifs d'hébergement collectif <sup>(1)</sup></b>		
Nombre de places en unités d'hébergement renforcé (UHR)	47	2 341
Nombre de places en pôles d'activités et de soins adaptés (PASA)	222	8 724
<i>Nombre de places en PASA pour 10 000 personnes de 75 ans ou plus</i>	24	20

Enquête Fondation Médéric Alzheimer 2013

(1) Ces nouveaux dispositifs ont été créés dans le cadre du 3<sup>e</sup> Plan Alzheimer

## ■ Lieux d'information ou de coordination gériatrique

	Limousin	France entière
Nombre de lieux d'information ou de coordination gériatrique	70	1 038
dont nombre de CLIC ou de coordination gériatrique	66	915
<i>Nombre de lieux d'information pour 100 000 personnes de 75 ans ou plus</i>	72	18
Nombre de réseaux gériatriques et/ou Alzheimer	3	156

Enquête Fondation Médéric Alzheimer 2013

## ■ Accueils de jour

	Limousin	France entière
Nombre de places en accueil de jour pour les personnes atteintes de la maladie d'Alzheimer	190	11 639
<i>Nombre de places en accueil de jour pour 10 000 personnes de 75 ans ou plus</i>	20	20
<i>% d'accueils de jour mettant des limites à l'admission</i>	93%	91%

Enquête Fondation Médéric Alzheimer 2013

## ■ Nouveaux dispositifs <sup>(1)</sup>

	Limousin	France entière
Nombre de MAIA (méthode d'action pour l'intégration des services d'aide et de soins dans le champ de l'autonomie)	3	190
Nombre de plateformes d'accompagnement et de répit	3	132


Enquête Fondation Médéric Alzheimer 2013

## ■ Aide aux aidants

	Limousin	France entière
Nombre de structures d'aide aux aidants	38	2 118
<i>Nombre de structures d'aide aux aidants pour 100 000 personnes de 75 ans ou plus</i>	39	36

Enquête Fondation Médéric Alzheimer 2013

Reproduction autorisée sous réserve de la mention des sources



# Rhône-Alpes

(01, 07, 26, 38, 42, 69, 73, 74)

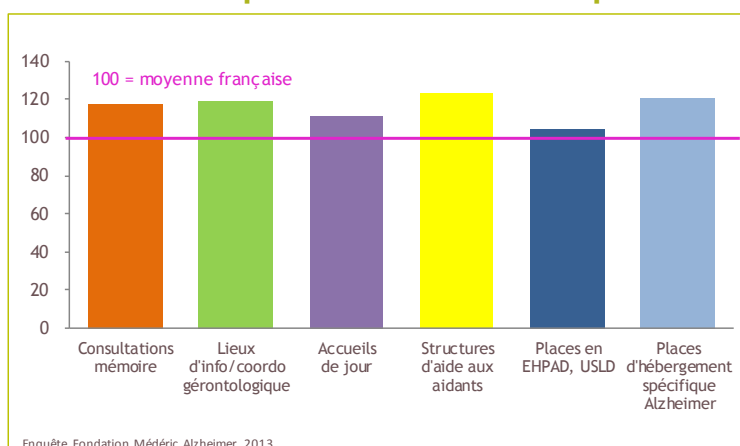
**A** l'occasion de la journée Mondiale Alzheimer 2014, la Fondation Médéric Alzheimer a effectué une extraction des données nationales collectées et analysées fin 2013, afin de dresser un panorama régional permettant de visualiser les spécificités des dispositifs en regard de la moyenne nationale. Pour compléter cet état des lieux, la Fondation Médéric Alzheimer établira fin 2014, une typologie à l'échelon des départements.

### Chiffres-clés

La région Rhône-Alpes caractérise par des taux d'équipement, rapportés à la population des 75 ans ou plus, supérieurs à la moyenne nationale pour tous les dispositifs de prise en charge et d'accompagnement de la maladie d'Alzheimer.

Ces taux se situent entre 10 et 20 % au-dessus de la moyenne française, mis à part le taux d'équipement en places d'EHPAD et d'USLD.

### Les dispositifs en Rhône-Alpes



Enquête Fondation Médéric Alzheimer 2013  
 EHPAD : établissement d'hébergement pour personnes âgées dépendantes, USLD : unité spécifique de longue durée  
 Les équipements en structures et en places, exprimés en taux rapportés à la population des 75 ans ou plus, ont été convertis en indices base 100 ; le chiffre 100 correspond à la moyenne française.

### Caractéristiques générales

	Rhône-Alpes	France entière
Population en 2013	6 393 470	65 542 916
Population de 75 ans ou plus en 2013	546 559	5 924 389
Pourcentage des personnes de 75 ans ou plus en 2013	9%	9%
Pourcentage des personnes vivant seules à domicile (60-89 ans) en 2008	31%	29%

Insee - Estimations de population résultats provisoires arrêtés fin 2013), \* Insee - 2008 dernière année disponible

**Pour en savoir plus**, vous pouvez consulter et télécharger gratuitement :

- La Lettre de l'Observatoire relative à l'état de lieux 2013 des dispositifs : [www.fondation-mederic-alzheimer.org/Nos-Travaux/La-Lettre-de-l-Observatoire](http://www.fondation-mederic-alzheimer.org/Nos-Travaux/La-Lettre-de-l-Observatoire)
- Le rapport des 10 ans des dispositifs : [www.fondation-mederic-alzheimer.org/Nos-Travaux/Nos-etudes](http://www.fondation-mederic-alzheimer.org/Nos-Travaux/Nos-etudes)
- L'Annuaire national des dispositifs : [www.annuaire-med-alz.org](http://www.annuaire-med-alz.org)

## ■ Lieux de diagnostic de la maladie d'Alzheimer

	Rhône-Alpes	France entière
Nombre de lieux de consultations mémoire	44	406
<i>Nombre de consultations mémoire pour 100 000 personnes de 75 ans ou plus</i>	8	7
File active (nb de patients vus au moins une fois dans l'année)	619	603
Délai moyen d'attente pour une 1 <sup>e</sup> consultation (en jours)	65	59

Enquête Fondation Médéric Alzheimer 2013

## ■ Hébergement collectif

	Rhône-Alpes	France entière
Nombre de places en établissements d'hébergement	69 717	720 196
<i>Nombre de places d'hébergement pour 1 000 personnes de 75 ans ou plus</i>	128	122
Nombre de places en EHPAD, USLD	58 183	603 187
<i>Nombre de places en EHPAD et USLD pour 1 000 personnes de 75 ans ou plus</i>	106	102
<i>% d'EHPAD et d'USLD accueillant à l'entrée des personnes atteintes de la maladie d'Alzheimer</i>	90%	92%
<i>% d'EHPAD et d'USLD posant des limites à l'admission des personnes atteintes de la maladie d'Alzheimer</i>	72%	69%
<b>Places spécifiques Alzheimer</b>		
Nombre de places spécifiques Alzheimer	6 820	61 115
<i>Nombre de places spécifiques Alzheimer pour 1 000 personnes de 75 ans ou plus</i>	12	10
<b>Nouveaux dispositifs d'hébergement collectif <sup>(1)</sup></b>		
Nombre de places en unités d'hébergement renforcé (UHR)	242	2 341
Nombre de places en pôles d'activités et de soins adaptés (PASA)	626	8 724
<i>Nombre de places en PASA pour 10 000 personnes de 75 ans ou plus</i>	16	20

Enquête Fondation Médéric Alzheimer 2013

(1) Ces nouveaux dispositifs ont été créés dans le cadre du 3<sup>e</sup> Plan Alzheimer

## ■ Lieux d'information ou de coordination gérontologique

	Rhône-Alpes	France entière
Nombre de lieux d'information ou de coordination gérontologique	114	1 038
dont nombre de CLIC ou de coordination gérontologique	103	915
<i>Nombre de lieux d'information pour 100 000 personnes de 75 ans ou plus</i>	21	18
Nombre de réseaux gérontologiques et/ou Alzheimer	12	156

Enquête Fondation Médéric Alzheimer 2013

## ■ Accueils de jour

	Rhône-Alpes	France entière
Nombre de places en accueil de jour pour les personnes atteintes de la maladie d'Alzheimer	1205	11 639
<i>Nombre de places en accueil de jour pour 10 000 personnes de 75 ans ou plus</i>	22	20
<i>% d'accueils de jour mettant des limites à l'admission</i>	93%	91%

Enquête Fondation Médéric Alzheimer 2013

## ■ Nouveaux dispositifs<sup>(1)</sup>

	Rhône-Alpes	France entière
Nombre de MAIA (méthode d'action pour l'intégration des services d'aide et de soins dans le champ de l'autonomie)	14	190
Nombre de plateformes d'accompagnement et de répit	13	132

Enquête Fondation Médéric Alzheimer 2013


## ■ Aide aux aidants

	Rhône-Alpes	France entière
Nombre de structures d'aide aux aidants	240	2 118
<i>Nombre de structures d'aide aux aidants pour 100 000 personnes de 75 ans ou plus</i>	44	36

Enquête Fondation Médéric Alzheimer 2013

Reproduction autorisée sous réserve de la mention des sources





# Auvergne

(03, 15, 43, 63)

**A** l'occasion de la journée Mondiale Alzheimer 2014, la Fondation Médéric Alzheimer a effectué une extraction des données nationales collectées et analysées fin 2013, afin de dresser un panorama régional permettant de visualiser les spécificités des dispositifs en regard de la moyenne nationale. Pour compléter cet état des lieux, la Fondation Médéric Alzheimer établira fin 2014, une typologie à l'échelon des départements.

### Chiffres-clés

La région Auvergne présente une situation contrastée en équipements pour la prise en charge et l'accompagnement des personnes atteintes de la maladie d'Alzheimer.

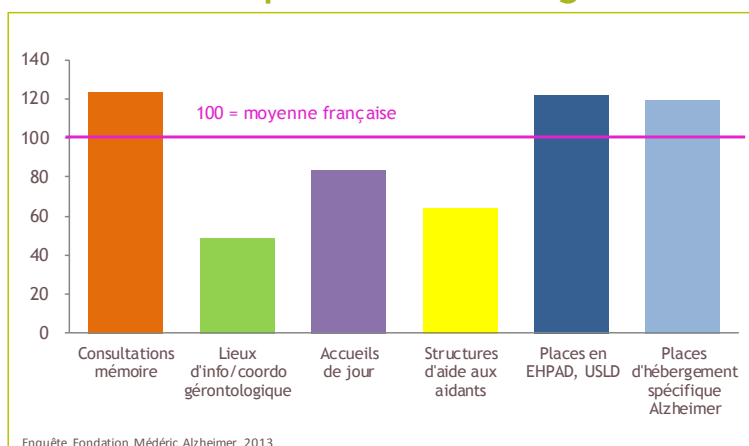
Certains dispositifs ont un taux d'équipement, rapporté à la population des 75 ans ou plus, supérieur à la moyenne nationale, comme :

- ⑤ les consultations mémoire
- ⑤ les places en EHPAD et USLD,
- ⑤ et les places spécifiques à l'hébergement des personnes atteintes de la maladie d'Alzheimer.

Les autres dispositifs présentent un taux d'équipement très inférieur à la moyenne française comme :

- ⑤ les lieux d'information ou de coordination gériatrique,
- ⑤ les structures d'aide aux aidants,
- ⑤ et dans une moindre mesure, les places en accueil de jour.

### Les dispositifs en Auvergne



EHPAD : établissement d'hébergement pour personnes âgées dépendantes, USLD : unité spécifique de longue durée

Les équipements en structures et en places, exprimés en taux rapportés à la population des 75 ans ou plus, ont été convertis en indices base 100 ; le chiffre 100 correspond à la moyenne française.

### Caractéristiques générales

	Auvergne	France entière
Population en 2013	1 355 630	65 542 916
Population de 75 ans ou plus en 2013	153 705	5 924 389
Pourcentage des personnes de 75 ans ou plus en 2013	11%	9%
Pourcentage des personnes vivant seules à domicile (60-89 ans) en 2008	32%	29%

Insee - Estimations de population résultats provisoires arrêtés fin 2013), \* Insee - 2008 dernière année disponible

**Pour en savoir plus**, vous pouvez consulter et télécharger gratuitement :

- La Lettre de l'Observatoire relative à l'état de lieux 2013 des dispositifs : [www.fondation-mederic-alzheimer.org/Nos-Travaux/La-Lettre-de-l-Observatoire](http://www.fondation-mederic-alzheimer.org/Nos-Travaux/La-Lettre-de-l-Observatoire)
- Le rapport des 10 ans des dispositifs : [www.fondation-mederic-alzheimer.org/Nos-Travaux/Nos-etudes](http://www.fondation-mederic-alzheimer.org/Nos-Travaux/Nos-etudes)
- L'Annuaire national des dispositifs : [www.annuaire-med-alz.org](http://www.annuaire-med-alz.org)

## ■ Lieux de diagnostic de la maladie d'Alzheimer

	Auvergne	France entière
Nombre de lieux de consultations mémoire	13	406
<i>Nombre de consultations mémoire pour 100 000 personnes de 75 ans ou plus</i>	8	7
File active (nb de patients vus au moins une fois dans l'année)	524	603
Délai moyen d'attente pour une 1 <sup>e</sup> consultation (en jours)	50	59

Enquête Fondation Médéric Alzheimer 2013

## ■ Hébergement collectif

	Auvergne	France entière
Nombre de places en établissements d'hébergement	20 471	720 196
<i>Nombre de places d'hébergement pour 1 000 personnes de 75 ans ou plus</i>	133	122
Nombre de places en EHPAD, USLD	19 122	603 187
<i>Nombre de places en EHPAD et USLD pour 1 000 personnes de 75 ans ou plus</i>	124	102
<i>% d'EHPAD et d'USLD accueillant à l'entrée des personnes atteintes de la maladie d'Alzheimer</i>	91%	92%
<i>% d'EHPAD et d'USLD posant des limites à l'admission des personnes atteintes de la maladie d'Alzheimer</i>	69%	69%
<b>Places spécifiques Alzheimer</b>		
Nombre de places spécifiques Alzheimer	1 895	61 115
<i>Nombre de places spécifiques Alzheimer pour 1 000 personnes de 75 ans ou plus</i>	12	10
<b>Nouveaux dispositifs d'hébergement collectif <sup>(1)</sup></b>		
Nombre de places en unités d'hébergement renforcé (UHR)	52	2 341
Nombre de places en pôles d'activités et de soins adaptés (PASA)	269	8 724
<i>Nombre de places en PASA pour 10 000 personnes de 75 ans ou plus</i>	20	20

Enquête Fondation Médéric Alzheimer 2013

(1) Ces nouveaux dispositifs ont été créés dans le cadre du 3<sup>e</sup> Plan Alzheimer

## ■ Lieux d'information ou de coordination gérontologique

	Auvergne	France entière
Nombre de lieux d'information ou de coordination gérontologique	13	1 038
dont nombre de CLIC ou de coordination gérontologique	12	915
<i>Nombre de lieux d'information pour 100 000 personnes de 75 ans ou plus</i>	8	18
Nombre de réseaux gérontologiques et/ou Alzheimer	1	156

Enquête Fondation Médéric Alzheimer 2013

## ■ Accueils de jour

	Auvergne	France entière
Nombre de places en accueil de jour pour les personnes atteintes de la maladie d'Alzheimer	253	11 639
<i>Nombre de places en accueil de jour pour 10 000 personnes de 75 ans ou plus</i>	16	20
<i>% d'accueils de jour mettant des limites à l'admission</i>	79%	91%

Enquête Fondation Médéric Alzheimer 2013

## ■ Nouveaux dispositifs<sup>(1)</sup>

	Auvergne	France entière
Nombre de MAIA (méthode d'action pour l'intégration des services d'aide et de soins dans le champ de l'autonomie)	9	190
Nombre de plateformes d'accompagnement et de répit	2	132


Enquête Fondation Médéric Alzheimer 2013

## ■ Aide aux aidants

	Auvergne	France entière
Nombre de structures d'aide aux aidants	35	2 118
<i>Nombre de structures d'aide aux aidants pour 100 000 personnes de 75 ans ou plus</i>	23	36

Enquête Fondation Médéric Alzheimer 2013

Reproduction autorisée sous réserve de la mention des sources



# Languedoc-Roussillon

(11, 30, 34, 48, 66)

**A** l'occasion de la journée Mondiale Alzheimer 2014, la Fondation Médéric Alzheimer a effectué une extraction des données nationales collectées et analysées fin 2013, afin de dresser un panorama régional permettant de visualiser les spécificités des dispositifs en regard de la moyenne nationale. Pour compléter cet état des lieux, la Fondation Médéric Alzheimer établira fin 2014, une typologie à l'échelon des départements.

### Chiffres-clés

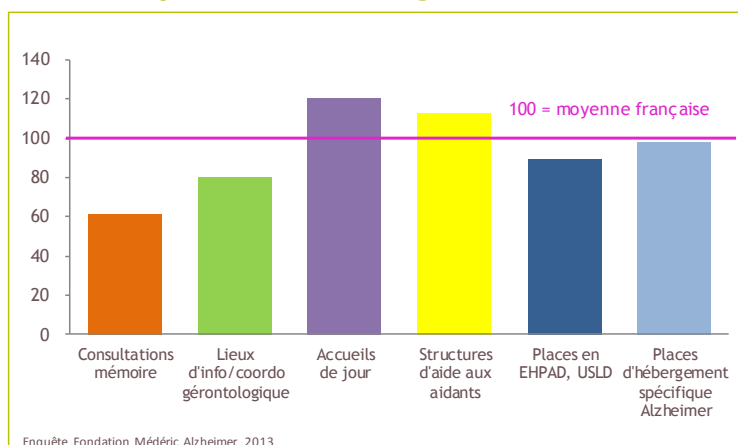
La région Languedoc-Roussillon présente une situation contrastée en équipements de prise en charge et d'accompagnement des personnes atteintes de la maladie d'Alzheimer et de leurs aidants, avec des taux d'équipement, rapportés à la population des 75 ans ou plus, supérieurs à la moyenne nationale pour :

- ⑤ les places en accueil de jour,
- ⑤ et les structures d'aide aux aidants

et des taux inférieurs à la moyenne nationale pour :

- ⑤ les consultations mémoire,
- ⑤ les lieux d'information ou de coordination gériatologique,
- ⑤ et dans une moindre mesure les places en EHPAD et USLD.

### Les dispositifs en Languedoc-Roussillon



Enquête Fondation Médéric Alzheimer 2013

EHPAD : établissement d'hébergement pour personnes âgées dépendantes, USLD : unité spécifique de longue durée

Les équipements en structures et en places, exprimés en taux rapportés à la population des 75 ans ou plus, ont été convertis en indices base 100 ; le chiffre 100 correspond à la moyenne française.

### Caractéristiques générales

	Languedoc-Roussillon	France entière
Population en 2013	2 727 286	65 542 916
Population de 75 ans ou plus en 2013	284 262	5 924 389
Pourcentage des personnes de 75 ans ou plus en 2013	10%	9%
Pourcentage des personnes vivant seules à domicile (60-89 ans) en 2008	29%	29%

Insee - Estimations de population résultats provisoires arrêtés fin 2013), \* Insee - 2008 dernière année disponible

**Pour en savoir plus**, vous pouvez consulter et télécharger gratuitement :

- La Lettre de l'Observatoire relative à l'état de lieux 2013 des dispositifs : [www.fondation-mederic-alzheimer.org/Nos-Travaux/La-Lettre-de-l-Observatoire](http://www.fondation-mederic-alzheimer.org/Nos-Travaux/La-Lettre-de-l-Observatoire)
- Le rapport des 10 ans des dispositifs : [www.fondation-mederic-alzheimer.org/Nos-Travaux/Nos-etudes](http://www.fondation-mederic-alzheimer.org/Nos-Travaux/Nos-etudes)
- L'Annuaire national des dispositifs : [www.annuaire-med-alz.org](http://www.annuaire-med-alz.org)

## ■ Lieux de diagnostic de la maladie d'Alzheimer

	Languedoc-Roussillon	France entière
Nombre de lieux de consultations mémoire	12	406
<i>Nombre de consultations mémoire pour 100 000 personnes de 75 ans ou plus</i>	4	7
File active (nb de patients vus au moins une fois dans l'année)	977	603
Délai moyen d'attente pour une 1 <sup>e</sup> consultation (en jours)	43	59

Enquête Fondation Médéric Alzheimer 2013

## ■ Hébergement collectif

	Languedoc-Roussillon	France entière
Nombre de places en établissements d'hébergement	28 104	720 196
<i>Nombre de places d'hébergement pour 1 000 personnes de 75 ans ou plus</i>	99	122
Nombre de places en EHPAD, USLD	25 962	603 187
<i>Nombre de places en EHPAD et USLD pour 1 000 personnes de 75 ans ou plus</i>	91	102
<i>% d'EHPAD et d'USLD accueillant à l'entrée des personnes atteintes de la maladie d'Alzheimer</i>	90%	92%
<i>% d'EHPAD et d'USLD posant des limites à l'admission des personnes atteintes de la maladie d'Alzheimer</i>	66%	69%
<b>Places spécifiques Alzheimer</b>		
Nombre de places spécifiques Alzheimer	2 877	61 115
<i>Nombre de places spécifiques Alzheimer pour 1 000 personnes de 75 ans ou plus</i>	10	10
<b>Nouveaux dispositifs d'hébergement collectif <sup>(1)</sup></b>		
Nombre de places en unités d'hébergement renforcé (UHR)	96	2 341
Nombre de places en pôles d'activités et de soins adaptés (PASA)	293	8 724
<i>Nombre de places en PASA pour 10 000 personnes de 75 ans ou plus</i>	11	20

Enquête Fondation Médéric Alzheimer 2013

(1) Ces nouveaux dispositifs ont été créés dans le cadre du 3<sup>e</sup> Plan Alzheimer

## ■ Lieux d'information ou de coordination gériatrique

	Languedoc-Roussillon	France entière
Nombre de lieux d'information ou de coordination gériatrique	40	1 038
dont nombre de CLIC ou de coordination gériatrique	38	915
<i>Nombre de lieux d'information pour 100 000 personnes de 75 ans ou plus</i>	14	18
Nombre de réseaux gériatriques et/ou Alzheimer	2	156

Enquête Fondation Médéric Alzheimer 2013

## ■ Accueils de jour

	Languedoc-Roussillon	France entière
Nombre de places en accueil de jour pour les personnes atteintes de la maladie d'Alzheimer	678	11 639
<i>Nombre de places en accueil de jour pour 10 000 personnes de 75 ans ou plus</i>	24	20
<i>% d'accueils de jour mettant des limites à l'admission</i>	94%	91%

Enquête Fondation Médéric Alzheimer 2013

## ■ Nouveaux dispositifs<sup>(1)</sup>

	Languedoc-Roussillon	France entière
Nombre de MAIA (méthode d'action pour l'intégration des services d'aide et de soins dans le champ de l'autonomie)	8	190
Nombre de plateformes d'accompagnement et de répit	9	132

Enquête Fondation Médéric Alzheimer 2013

## ■ Aide aux aidants

	Languedoc-Roussillon	France entière
Nombre de structures d'aide aux aidants	115	2 118
<i>Nombre de structures d'aide aux aidants pour 100 000 personnes de 75 ans ou plus</i>	40	36

Enquête Fondation Médéric Alzheimer 2013

Reproduction autorisée sous réserve de la mention des sources



# Provence-Alpes-Côte d'Azur

(04, 05, 06, 13, 83, 84)

**A** l'occasion de la journée Mondiale Alzheimer 2014, la Fondation Médéric Alzheimer a effectué une extraction des données nationales collectées et analysées fin 2013, afin de dresser un panorama régional permettant de visualiser les spécificités des dispositifs en regard de la moyenne nationale. Pour compléter cet état des lieux, la Fondation Médéric Alzheimer établira fin 2014, une typologie à l'échelon des départements.

### Chiffres-clés

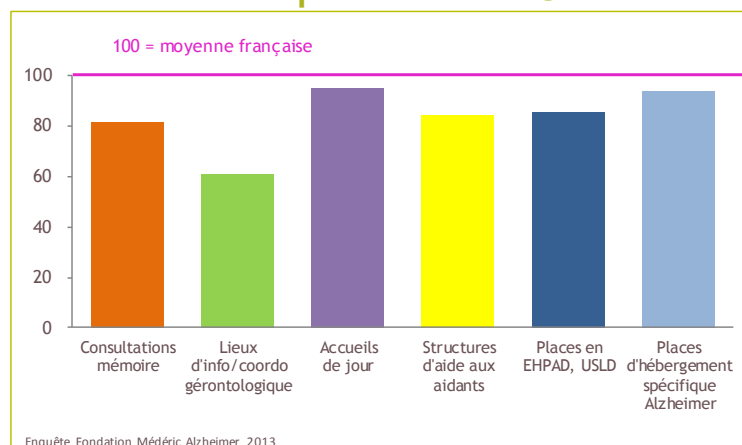
La région Provence-Alpes-Côte d'Azur se caractérise par des taux d'équipement pour la prise en charge et l'accompagnement des personnes atteintes de la maladie d'Alzheimer, rapportés à la population des 75 ans ou plus, inférieurs à la moyenne nationale, en particulier pour :

- ⑤ les lieux d'information ou de coordination gériatrique,
- ⑤ et les consultations mémoire

et dans une moindre mesure :

- ⑤ les structures d'aide aux aidants,
- ⑤ et les places en EHPAD et USLD.

### Les dispositifs en PACA



EHPAD : établissement d'hébergement pour personnes âgées dépendantes, USLD : unité spécifique de longue durée  
 Les équipements en structures et en places, exprimés en taux rapportés à la population des 75 ans ou plus, ont été convertis en indices base 100 ; le chiffre 100 correspond à la moyenne française.

### Caractéristiques générales

	PACA	France entière
Population en 2013	4 937 445	65 542 916
Population de 75 ans ou plus en 2013	519 330	5 924 389
Pourcentage des personnes de 75 ans ou plus en 2013	11%	9%
Pourcentage des personnes vivant seules à domicile (60-89 ans) en 2008	32%	29%

Insee - Estimations de population résultats provisoires arrêtés fin 2013), \* Insee – 2008 dernière année disponible

**Pour en savoir plus**, vous pouvez consulter et télécharger gratuitement :

- La Lettre de l'Observatoire relative à l'état de lieux 2013 des dispositifs : [www.fondation-mederic-alzheimer.org/Nos-Travaux/La-Lettre-de-l-Observatoire](http://www.fondation-mederic-alzheimer.org/Nos-Travaux/La-Lettre-de-l-Observatoire)
- Le rapport des 10 ans des dispositifs : [www.fondation-mederic-alzheimer.org/Nos-Travaux/Nos-etudes](http://www.fondation-mederic-alzheimer.org/Nos-Travaux/Nos-etudes)
- L'Annuaire national des dispositifs : [www.annuaire-med-alz.org](http://www.annuaire-med-alz.org)

## ■ Lieux de diagnostic de la maladie d'Alzheimer

	PACA	France entière
Nombre de lieux de consultations mémoire	29	406
<i>Nombre de consultations mémoire pour 100 000 personnes de 75 ans ou plus</i>	6	7
File active (nb de patients vus au moins une fois dans l'année)	547	603
Délai moyen d'attente pour une 1 <sup>e</sup> consultation (en jours)	54	59

Enquête Fondation Médéric Alzheimer 2013

## ■ Hébergement collectif

	PACA	France entière
Nombre de places en établissements d'hébergement	52 168	720 196
<i>Nombre de places d'hébergement pour 1 000 personnes de 75 ans ou plus</i>	100	122
Nombre de places en EHPAD, USLD	45 211	603 187
<i>Nombre de places en EHPAD et USLD pour 1 000 personnes de 75 ans ou plus</i>	87	102
<i>% d'EHPAD et d'USLD accueillant à l'entrée des personnes atteintes de la maladie d'Alzheimer</i>	95%	92%
<i>% d'EHPAD et d'USLD posant des limites à l'admission des personnes atteintes de la maladie d'Alzheimer</i>	65%	69%
<b>Places spécifiques Alzheimer</b>		
Nombre de places spécifiques Alzheimer	5 036	61 115
<i>Nombre de places spécifiques Alzheimer pour 1 000 personnes de 75 ans ou plus</i>	10	10
<b>Nouveaux dispositifs d'hébergement collectif <sup>(1)</sup></b>		
Nombre de places en unités d'hébergement renforcé (UHR)	243	2 341
Nombre de places en pôles d'activités et de soins adaptés (PASA)	937	8 724
<i>Nombre de places en PASA pour 10 000 personnes de 75 ans ou plus</i>	23	20

Enquête Fondation Médéric Alzheimer 2013

(1) Ces nouveaux dispositifs ont été créés dans le cadre du 3<sup>e</sup> Plan Alzheimer

## ■ Lieux d'information ou de coordination gériatrique

	PACA	France entière
Nombre de lieux d'information ou de coordination gériatrique	55	1 038
dont nombre de CLIC ou de coordination gériatrique	50	915
<i>Nombre de lieux d'information pour 100 000 personnes de 75 ans ou plus</i>	11	18
Nombre de réseaux gériatriques et/ou Alzheimer	10	156

Enquête Fondation Médéric Alzheimer 2013

## ■ Accueils de jour

	PACA	France entière
Nombre de places en accueil de jour pour les personnes atteintes de la maladie d'Alzheimer	972	11 639
<i>Nombre de places en accueil de jour pour 10 000 personnes de 75 ans ou plus</i>	19	20
<i>% d'accueils de jour mettant des limites à l'admission</i>	91%	91%

Enquête Fondation Médéric Alzheimer 2013

## ■ Nouveaux dispositifs <sup>(1)</sup>

	PACA	France entière
Nombre de MAIA (méthode d'action pour l'intégration des services d'aide et de soins dans le champ de l'autonomie)	17	190
Nombre de plateformes d'accompagnement et de répit	15	132

Enquête Fondation Médéric Alzheimer 2013


## ■ Aide aux aidants

	PACA	France entière
Nombre de structures d'aide aux aidants	157	2 118
<i>Nombre de structures d'aide aux aidants pour 100 000 personnes de 75 ans ou plus</i>	30	36

Enquête Fondation Médéric Alzheimer 2013

Reproduction autorisée sous réserve de la mention des sources





### Corse

(2A, 2B)

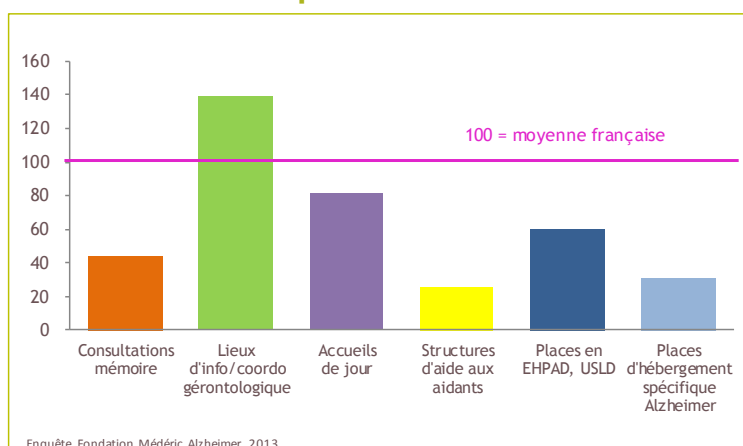
**A** l'occasion de la journée Mondiale Alzheimer 2014, la Fondation Médéric Alzheimer a effectué une extraction des données nationales collectées et analysées fin 2013, afin de dresser un panorama régional permettant de visualiser les spécificités des dispositifs en regard de la moyenne nationale. Pour compléter cet état des lieux, la Fondation Médéric Alzheimer établira fin 2014, une typologie à l'échelon des départements.

#### Chiffres-clés

A l'exception du nombre lieux d'information ou de coordination gérontologique dont le taux, rapporté à la population des 75 ans ou plus, est nettement supérieur à la moyenne nationale, la région Corse se caractérise par des taux d'équipement, très inférieurs à la moyenne nationale, en particulier pour :

- ⑤ les structures d'aide aux aidants,
- ⑤ et les places d'hébergement spécifiques dédiées aux personnes atteintes de la maladie d'Alzheimer.

#### Les dispositifs en Corse



Enquête Fondation Médéric Alzheimer 2013  
 EHPAD : établissement d'hébergement pour personnes âgées dépendantes, USLD : unité spécifique de longue durée  
 Les équipements en structures et en places, exprimés en taux rapportés à la population des 75 ans ou plus, ont été convertis en indices base 100 ; le chiffre 100 correspond à la moyenne française.

#### Caractéristiques générales

	Corse	France entière
Population en 2013	322 120	65 542 916
Population de 75 ans ou plus en 2013	32 838	5 924 389
Pourcentage des personnes de 75 ans ou plus en 2013	10%	9%
Pourcentage des personnes vivant seules à domicile (60-89 ans) en 2008	26%	29%

Insee - Estimations de population résultats provisoires arrêtés fin 2013), \* Insee – 2008 dernière année disponible

**Pour en savoir plus**, vous pouvez consulter et télécharger gratuitement :

- La Lettre de l'Observatoire relative à l'état de lieux 2013 des dispositifs : [www.fondation-mederic-alzheimer.org/Nos-Travaux/La-Lettre-de-l-Observatoire](http://www.fondation-mederic-alzheimer.org/Nos-Travaux/La-Lettre-de-l-Observatoire)
- Le rapport des 10 ans des dispositifs : [www.fondation-mederic-alzheimer.org/Nos-Travaux/Nos-etudes](http://www.fondation-mederic-alzheimer.org/Nos-Travaux/Nos-etudes)
- L'Annuaire national des dispositifs : [www.annuaire-med-alz.org](http://www.annuaire-med-alz.org)

## ■ Lieux de diagnostic de la maladie d'Alzheimer

	Corse	France entière
Nombre de lieux de consultations mémoire	1	406
<i>Nombre de consultations mémoire pour 100 000 personnes de 75 ans ou plus</i>	3	7
File active (nb de patients vus au moins une fois dans l'année)	500	603
Délai moyen d'attente pour une 1 <sup>e</sup> consultation (en jours)	60	59

Enquête Fondation Médéric Alzheimer 2013

## ■ Hébergement collectif

	Corse	France entière
Nombre de places en établissements d'hébergement	2 003	720 196
<i>Nombre de places d'hébergement pour 1 000 personnes de 75 ans ou plus</i>	61	122
Nombre de places en EHPAD, USLD	2 003	603 187
<i>Nombre de places en EHPAD et USLD pour 1 000 personnes de 75 ans ou plus</i>	61	102
<i>% d'EHPAD et d'USLD accueillant à l'entrée des personnes atteintes de la maladie d'Alzheimer</i>	90%	92%
<i>% d'EHPAD et d'USLD posant des limites à l'admission des personnes atteintes de la maladie d'Alzheimer</i>	50%	69%
<b>Places spécifiques Alzheimer</b>		
Nombre de places spécifiques Alzheimer	104	61 115
<i>Nombre de places spécifiques Alzheimer pour 1 000 personnes de 75 ans ou plus</i>	3	10
<b>Nouveaux dispositifs d'hébergement collectif <sup>(1)</sup></b>		
Nombre de places en unités d'hébergement renforcé (UHR)	12	2 341
Nombre de places en pôles d'activités et de soins adaptés (PASA)	24	8 724
<i>Nombre de places en PASA pour 10 000 personnes de 75 ans ou plus</i>	7	20

Enquête Fondation Médéric Alzheimer 2013

(1) Ces nouveaux dispositifs ont été créés dans le cadre du 3<sup>e</sup> Plan Alzheimer

## ■ Lieux d'information ou de coordination gérontologique

	Corse	France entière
Nombre de lieux d'information ou de coordination gérontologique	8	1 038
dont nombre de CLIC ou de coordination gérontologique	6	915
<i>Nombre de lieux d'information pour 100 000 personnes de 75 ans ou plus</i>	24	18
Nombre de réseaux gérontologiques et/ou Alzheimer	2	156

Enquête Fondation Médéric Alzheimer 2013

## ■ Accueils de jour

	Corse	France entière
Nombre de places en accueil de jour pour les personnes atteintes de la maladie d'Alzheimer	53	11 639
<i>Nombre de places en accueil de jour pour 10 000 personnes de 75 ans ou plus</i>	16	20
<i>% d'accueils de jour mettant des limites à l'admission</i>	83%	91%

Enquête Fondation Médéric Alzheimer 2013

## ■ Nouveaux dispositifs<sup>(1)</sup>

	Corse	France entière
Nombre de MAIA (méthode d'action pour l'intégration des services d'aide et de soins dans le champ de l'autonomie)	3	190
Nombre de plateformes d'accompagnement et de répit	1	132

Enquête Fondation Médéric Alzheimer 2013

## ■ Aide aux aidants

	Corse	France entière
Nombre de structures d'aide aux aidants	3	2 118
<i>Nombre de structures d'aide aux aidants pour 100 000 personnes de 75 ans ou plus</i>	9	36

Enquête Fondation Médéric Alzheimer 2013

Reproduction autorisée sous réserve de la mention des sources

