

BVA - DomusVi

# *Baromètre du moral des seniors*

*Vague 1 - Juin 2015*

Sondage réalisé par  et  pour 

*Publié vendredi 19 juin 2015 dans la presse régionale*



DomusVi



**LEVEE D'EMBARGO : VENDREDI 19 JUIN A 11H**



# La méthodologie du baromètre

# Fiche technique



Recueil

Enquête réalisée par téléphone du **20 mai au 6 juin 2015**.



Echantillon

Echantillon de **695 personnes**, représentatif de la population française âgée de **65 ans et plus**.

La représentativité de l'échantillon est assurée par la méthode des quotas appliqués aux variables suivantes : sexe, âge, profession du chef de famille et profession de l'interviewé après stratification par région et catégorie d'agglomération.

***Pour toute reprise totale ou partielle de ce sondage, il doit impérativement être indiqué qu'il s'agit d'un sondage BVA-DomusVi pour la Presse régionale. Aucune reprise de ce sondage ne pourra être dissociée de cet intitulé.***

# Note sur les marges d'erreur

Comme pour toute enquête quantitative, cette étude présente des résultats soumis aux marges d'erreur inhérentes aux lois statistiques. Le tableau ci-dessous présente les valeurs des marges d'erreur suivant le résultat obtenu et la taille de l'échantillon considéré :

Taille de l'échantillon	Intervalle de confiance à 95% selon le score					
	5 ou 95%	10 ou 90%	20 ou 80%	30 ou 70%	40 ou 60%	50%
100	4,4	6,0	8,0	9,2	9,8	10,0
200	3,1	4,2	5,7	6,5	6,9	7,1
300	2,5	3,5	4,6	5,3	5,7	5,8
400	2,2	3,0	4,0	4,6	4,9	5,0
500	1,9	2,7	3,6	4,1	4,4	4,5
600	1,8	2,4	3,3	3,7	4,0	4,1
700	1,6	2,3	3,0	3,5	3,7	3,8
800	1,5	2,1	2,8	3,2	3,5	3,5
900	1,4	2,0	2,6	3,0	3,2	3,3
1 000	1,4	1,8	2,5	2,8	3,0	3,1
2 000	1,0	1,3	1,8	2,1	2,2	2,2
4 000	0,7	0,9	1,3	1,5	1,6	1,6
6 000	0,6	0,8	1,1	1,3	1,4	1,4
10 000	0,4	0,6	0,8	0,9	0,9	1,0

**Exemple de lecture** : Dans le cas d'un échantillon de **1 000 personnes**, pour un pourcentage obtenu par enquête de **20%**, la marge d'erreur est égale à **2,5**. Le pourcentage a donc 95% de chance d'être compris entre 17,5% et 22,5%.



# Principaux enseignements

# En résumé...

**Les Français âgés de 65 ans et plus : une population plus heureuse que la moyenne des Français, qui s'estime bien entourée et se montre peu critique à l'égard de la prise en charge des seniors**



**70% des Français âgés de 65 ans et plus se déclarent heureux...soit le signe d'un moral très positif, bien plus que la moyenne des Français !**

- Les Français âgés de 65 ans et plus sont 70% à se déclarer heureux (dont 15% « très heureux ») alors que 26% d'entre eux ne se sentent ni heureux, ni malheureux et que seuls 4% se disent malheureux, signe d'une population dont le moral est très positif. A titre de comparaison\*, le niveau de bonheur ressenti par les 65 ans et plus est très nettement supérieur à la moyenne française qui est de 58%.
- Si le niveau de bonheur ressenti est équivalent quelle que soit leur catégorie d'âge (65-74 ans : 70%, 75 ans et plus : 70%), on observe que le niveau de bonheur déclaré par les seniors français varie selon leur sexe, leur position économique et sociale ou encore leur niveau d'interaction sociale.
  - Parmi les Français âgés de 65 ans et plus se déclarant plus heureux que la moyenne des seniors, on trouve notamment les individus appartenant à des foyers à hauts revenus (> 3500€ mensuels : 81%), les hommes (78%), les seniors se sentant beaucoup entourés par leurs familles et amis (77%) ou encore ceux appartenant à des foyers de deux personnes ou plus (73%).
  - A contrario, on trouve une part plus faible de seniors se déclarant heureux chez les femmes (65%), les anciens ouvriers et employés (69%), les individus vivant seul (66%) ou appartenant à des foyers dont les revenus mensuels sont inférieurs à 1500€ (66%).

**Un fort niveau de bonheur ressenti qui est vraisemblablement soutenu par la qualité de leurs interactions sociales.** 90% des seniors français s'estiment suffisamment entourés (beaucoup ou assez) par leur famille ou leurs amis contre 9% qui se considèrent peu ou pas du tout entourés (1% ne se sont pas prononcés).

**Des 65 ans et plus plutôt satisfaits de la prise en charge de la santé des personnes âgées, plus partagés sur l'offre à leur disposition en ce qui concerne leur logement, leurs loisirs et l'accompagnement de la dépendance.**

- 67% des seniors français ont une plutôt bonne opinion de la prise en charge des personnes âgées en ce qui concerne leur santé et font donc part d'une nette satisfaction à l'égard des services mis à leur disposition dans ce domaine.
- Leur satisfaction reste majoritaire mais elle est plus mitigée en ce qui concerne la prise en charge des personnes âgées en matière de logement (bonne opinion : 57%, mais 63% des 75 ans et plus), leurs loisirs (55%, mais 60% des Franciliens) et l'accompagnement de leur dépendance (53% et uniquement 48% des Franciliens)

# En résumé...



*Des seniors majoritairement préoccupés au quotidien par leur état de santé, pour lesquels la montée du terrorisme et la crise économique sont des inquiétudes majeures pour les prochaines années*

Parmi les sujets qui les préoccupent dans leur vie quotidienne, il est important de noter que la santé fait figure de préoccupation majoritaire et devance les questions liées à leur entourage, à leur pouvoir d'achat ou à leur sécurité.

- 53% des Français âgés de 65 ans et plus déclarent que leur état de santé est le sujet qui les préoccupe le plus au quotidien, une préoccupation qui concerne plus fortement les 65-74 ans (58% contre 48% des 75 ans et plus).
- Les préoccupations relatives à leur entourage viennent au deuxième plan : 36% des seniors jugent que c'est la perte de leurs proches qui les préoccupe le plus au quotidien et 29% que c'est leurs relations avec les membres de leur famille.
- ...avec leurs inquiétudes économiques : 30% des seniors déclarent que c'est l'évolution de leur pouvoir d'achat qui les préoccupe le plus au quotidien. Alors que cette thématique constitue le deuxième point d'ancrage des attentes des Français (avec l'emploi), il est intéressant de noter qu'elle revêt un caractère plus secondaire auprès des seniors. Toujours sur le plan économique, seuls 7% des répondants estiment que les aides financières dont ils bénéficient constituent leur principale préoccupation quotidienne.
- ...alors que la dimension sécuritaire paraît générer moins de tracas. Seuls 21% des 65 ans et plus français déclarent que leur sécurité et celle de leurs biens constitue leur principale préoccupation quotidienne. Cette préoccupation est plutôt basse en comparaison aux autres dimensions évoquées même s'il faut souligner qu'elle est plus importante auprès des habitants de foyers à hauts revenus (revenus supérieurs à 3500€ mensuels : 38%).

**La montée du terrorisme : principale préoccupation des 65 ans et plus pour les prochaines années, un sujet qui génère plus de crainte que la crise économique, les changements climatiques ou les flux migratoires.**

- Lorsqu'on les interroge sur les sujets qui les préoccupent le plus pour les prochaines années, les 65 ans et plus donnent une hiérarchie assez claire de leurs inquiétudes. 60% d'entre eux déclarent que la montée du terrorisme est le sujet qui les préoccupe le plus. Le sujet de la crainte terroriste arrive en tête aussi bien chez les 65-74 ans (63%) que chez les 75 ans et plus (57%).
- Légèrement en retrait, 50% des seniors français déclarent que c'est la crise économique qui est leur principale inquiétude pour les prochaines années et il s'agit même de la préoccupation principale des hommes : 61% de citations, contre 57% pour la montée du terrorisme. Ce thème domine également chez les anciens cadres : 61% de citations, contre 60% pour la montée du terrorisme.
- Derrière ces deux préoccupations majoritaires pour les prochaines années, on trouve les changements climatiques, mentionnés par 41% des seniors, qui se situent à un niveau important alors que la conférence sur le climat se tiendra à Paris en décembre 2015. Autre enseignement de ce sondage, la problématique de l'immigration semble peu préoccuper les seniors, seuls 29% d'entre eux ayant déclaré que les flux migratoires constitue leur principale préoccupation pour les années à venir. Ils se montrent également moins inquiets des dérives de la science et des technologies (18% de citations).

# En résumé...

*Des seniors plein de projets, tournés vers l'aménagement de leur lieu de vie et des activités de loisirs, qui envisagent de voyager*



**Les seniors expriment des souhaits d'activité très diversifiés, notamment en matière d'aménagement de leur lieu de vie, de sorties culturelles ou de randonnées**

- Interrogés sur les activités qu'ils pourraient pratiquer dans prochains mois s'ils en avaient la possibilité, les Français âgés de 65 ans et plus ont cité en moyenne autour de 2 activités.
- **C'est notamment l'aménagement de leur lieu de vie (jardinage, bricolage, décoration) qui semble constituer le premier souhait d'activité des 65 ans et plus (37% de citations en moyenne et 44% des hommes), devant les sorties culturelles (30% de citations en moyenne et 54% des habitants de foyers à hauts revenus ou 47% des diplômés de l'enseignement supérieur, populations dont c'est le premier souhait). Les excursions et randonnées sont également fortement citées parmi les activités envisagées (30% de souhait) mais sont des pratiques plus dépendantes du niveau de condition physique des seniors (souhaitées par 36% des 65-74 ans contre 24% des 75 ans et plus).**
- On trouve également des **niveaux de citations élevés pour la pratique de la cuisine (25%, 34% des anciens ouvriers et 29% des femmes), pour l'entretien de son corps (23%) ou les activités associatives et bénévoles (20%)**. Encore en retrait, 14% des seniors ont exprimé leur souhait d'apprendre de nouvelles choses (langues, instrument) et 10% de surfer sur Internet.

**36% des seniors français prévoient de voyager dans les 6 prochains mois, 28% prévoient d'épargner**

- **Les 65 ans et plus sont enfin une population qui nourrit de nombreux projets**. En effet, **36% d'entre eux prévoient de voyager dans les 6 prochains mois**, un taux particulièrement important pour cette population et qui est plus élevé encore auprès des 65-74 ans (42% contre 30% des 75 ans et plus), des Franciliens (49%) ou encore des membres de foyers à hauts revenus (> 3500€ mensuels : 64%).
- **Près de 3 seniors sur 10 (28%) prévoient d'épargner dans les 6 prochains mois**. Un taux également important, qui dépasse la moyenne des seniors auprès des 65-74 ans (32% contre 25% des 75 ans et plus) et des membres de foyers à hauts revenus (> 3500€ mensuels : 49%).
- Si les **75 ans et plus** envisagent moins la possibilité de voyager ou d'épargner, ils ont déclaré des **intentions supérieures à la moyenne en ce qui concerne le recours à des services à domicile (20% des seniors mais 29% des 75 ans et plus contre 11% des 65-74 ans) et l'achat d'équipements médicaux (21% des seniors mais 24% des 75 ans et plus contre 18% des 65-74 ans)**.
- **19% des seniors français projettent de réaliser des travaux dans leur maison dans les 6 prochains mois**, une pratique plutôt faiblement ancrée dans cette population alors que se pose nécessairement la question de l'adéquation de leur habitat au vieillissement et que seuls 6% d'entre eux envisagent de vendre un logement et 3% d'en acquérir un.





# L'état d'esprit des 65 ans et plus

# 70% des Français de 65 ans et plus se déclarent heureux, une proportion très supérieure à la moyenne nationale

- *En ce qui vous concerne, diriez-vous que vous vous sentez personnellement...*

Base : 695 Français de 65 ans et plus

**TOTAL HEUREUX**  
70%

**TOTAL MALHEUREUX**  
4%

81% des hauts revenus (foyers > à 3500€ nets mensuels)  
78% des hommes  
77% des personnes « beaucoup » entourées  
76% des anciens cadres  
73% des foyers de 2 personnes et plus

70% des 65-74 ans  
70% des 75 ans et plus

69% des anciens ouvriers et employés  
66% des individus vivant seuls  
66% des bas revenus (foyers < à 1500 € nets mensuels)  
65% des femmes

Très heureux  
15%

Très malheureux  
1%  
Malheureux  
3%

Ni heureux ni  
malheureux  
26%

Heureux  
55%

## Comparatif - Français âgés de 18 ans et plus

**58%** des Français déclarent se sentir personnellement heureux

Etude BVA réalisée du 11 au 12 juin 2015 auprès de 989 personnes âgées de 18 ans et plus

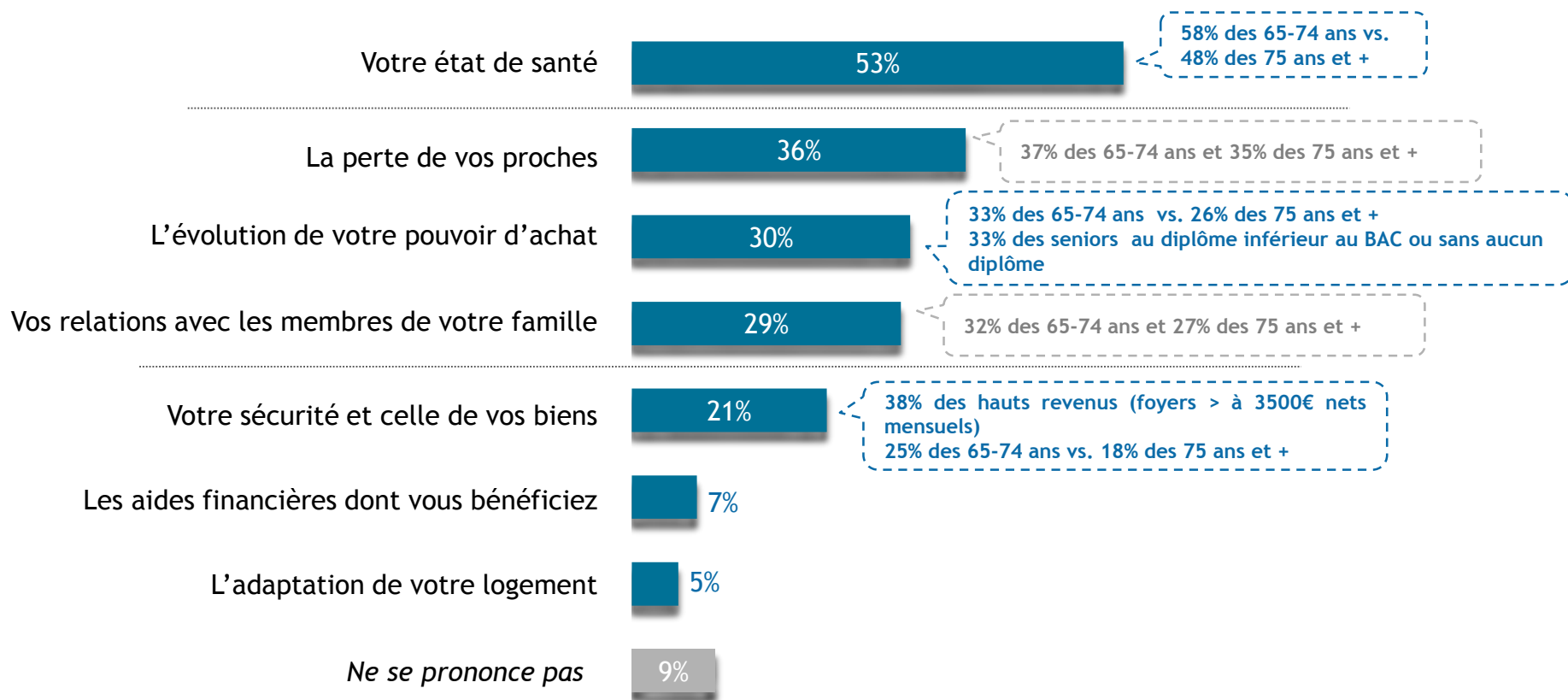
DomusVi

**BVA** opinion

# La santé, seule préoccupation quotidienne majoritaire des 65 ans et plus

- Parmi les sujets suivants, quels sont ceux qui vous préoccupent personnellement le plus au quotidien ? 3 réponses possibles

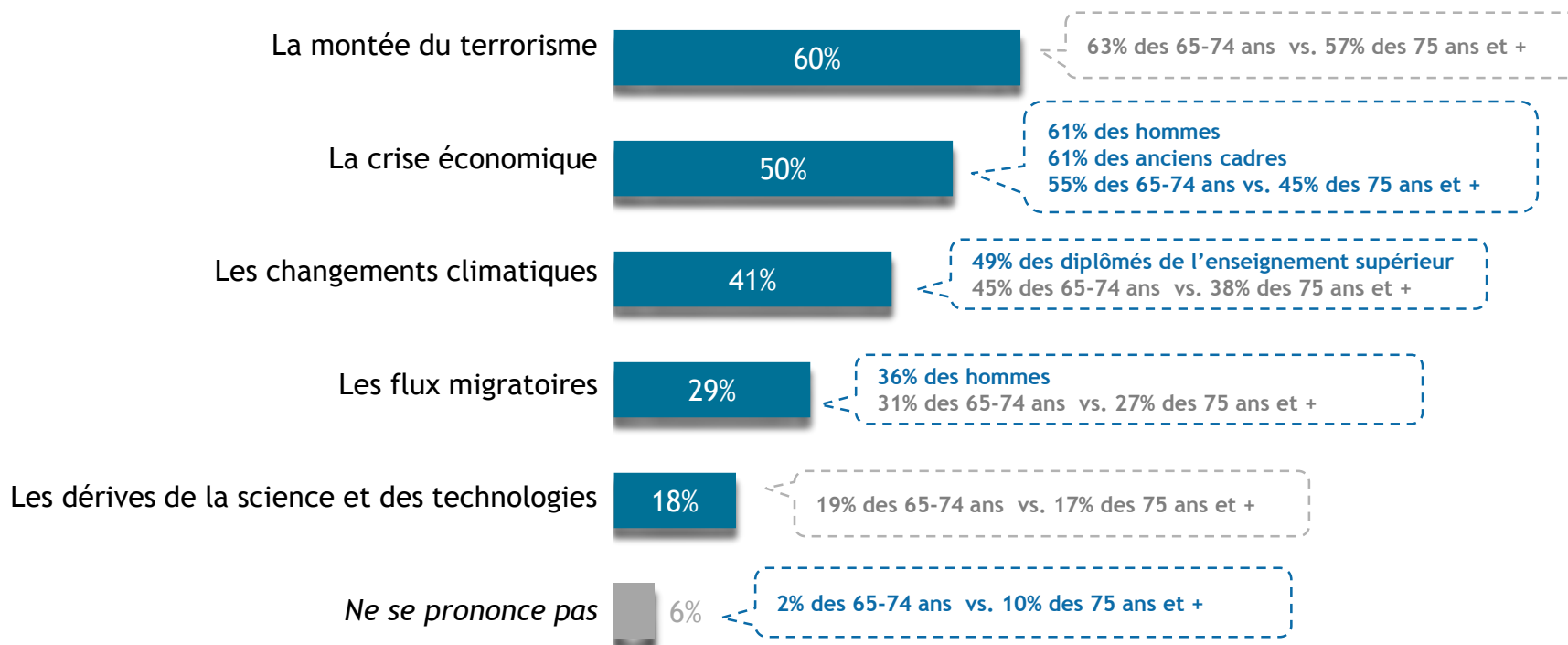
Base : 695 Français de 65 ans et plus



# La montée du terrorisme, principale préoccupation des 65 ans et plus pour les prochaines années

- Parmi les sujets suivants, quels sont ceux qui vous préoccupent le plus pour les prochaines années ? 3 réponses possibles

Base : 695 Français de 65 ans et plus



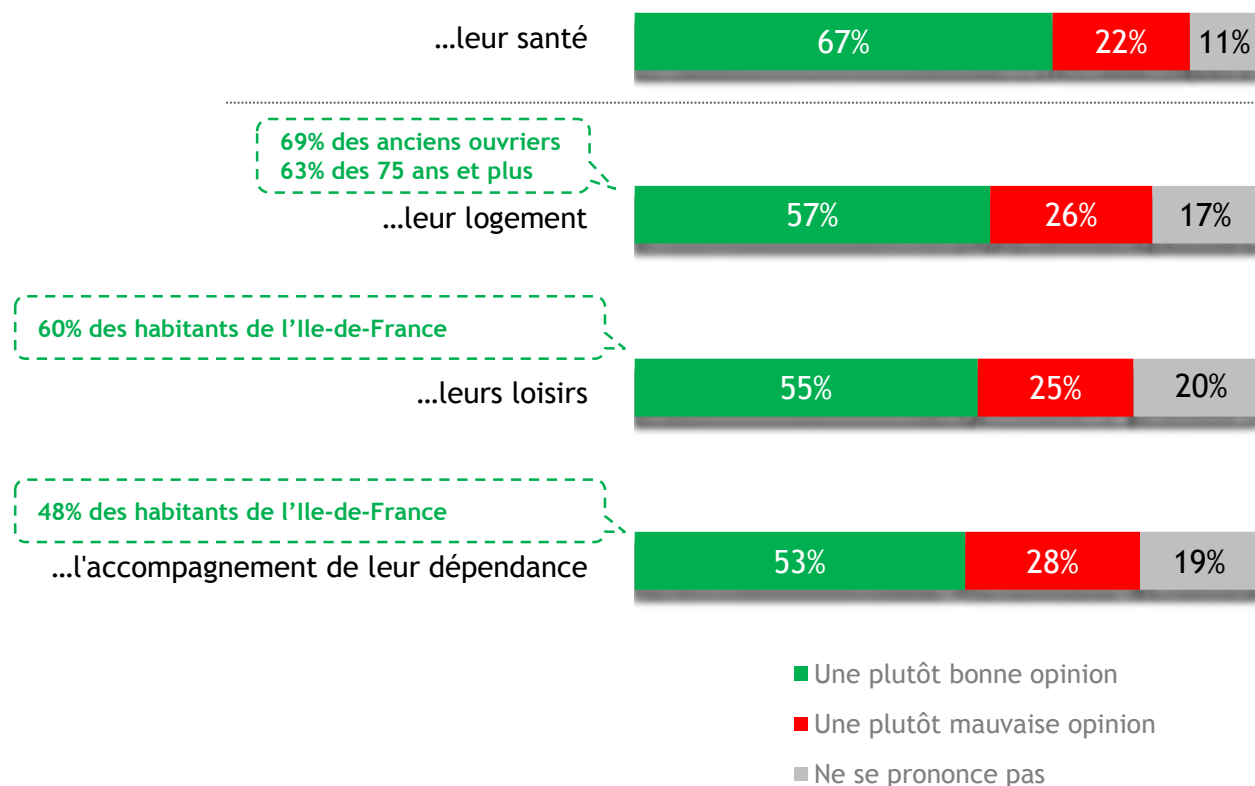


# La prise en charge des 65 ans et plus

# Des 65 ans et plus plutôt satisfaits de la prise en charge de la santé des personnes âgées, plus partagés sur le logement, les loisirs et la dépendance

- *Diriez-vous que vous avez une plutôt bonne ou une plutôt mauvaise opinion de la prise en charge des personnes âgées en ce qui concerne...*

Base : 695 Français de 65 ans et plus



# 9 seniors sur 10 considèrent être suffisamment entourés par leur famille ou leurs amis

- *A propos de vos relations avec votre famille ou avec vos amis, diriez-vous qu'ils vous entourent...*

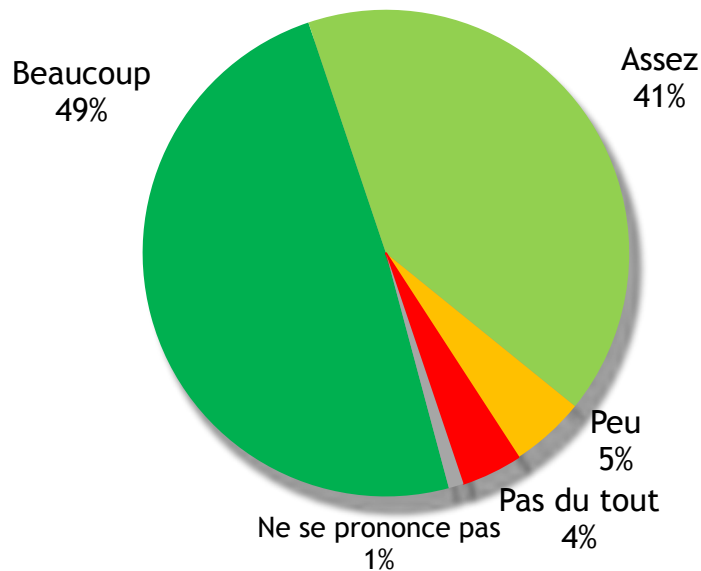
Base : 695 Français de 65 ans et plus

**S/T S'ESTIMENT  
SUFFISAMMENT  
ENTOURES**  
90%

**S/T S'ESTIMENT  
INSUFFISAMMENT  
ENTOURES**  
9%

- 54% des femmes se disent « beaucoup » entourées, contre 43% des hommes

- 14% des personnes vivant seules





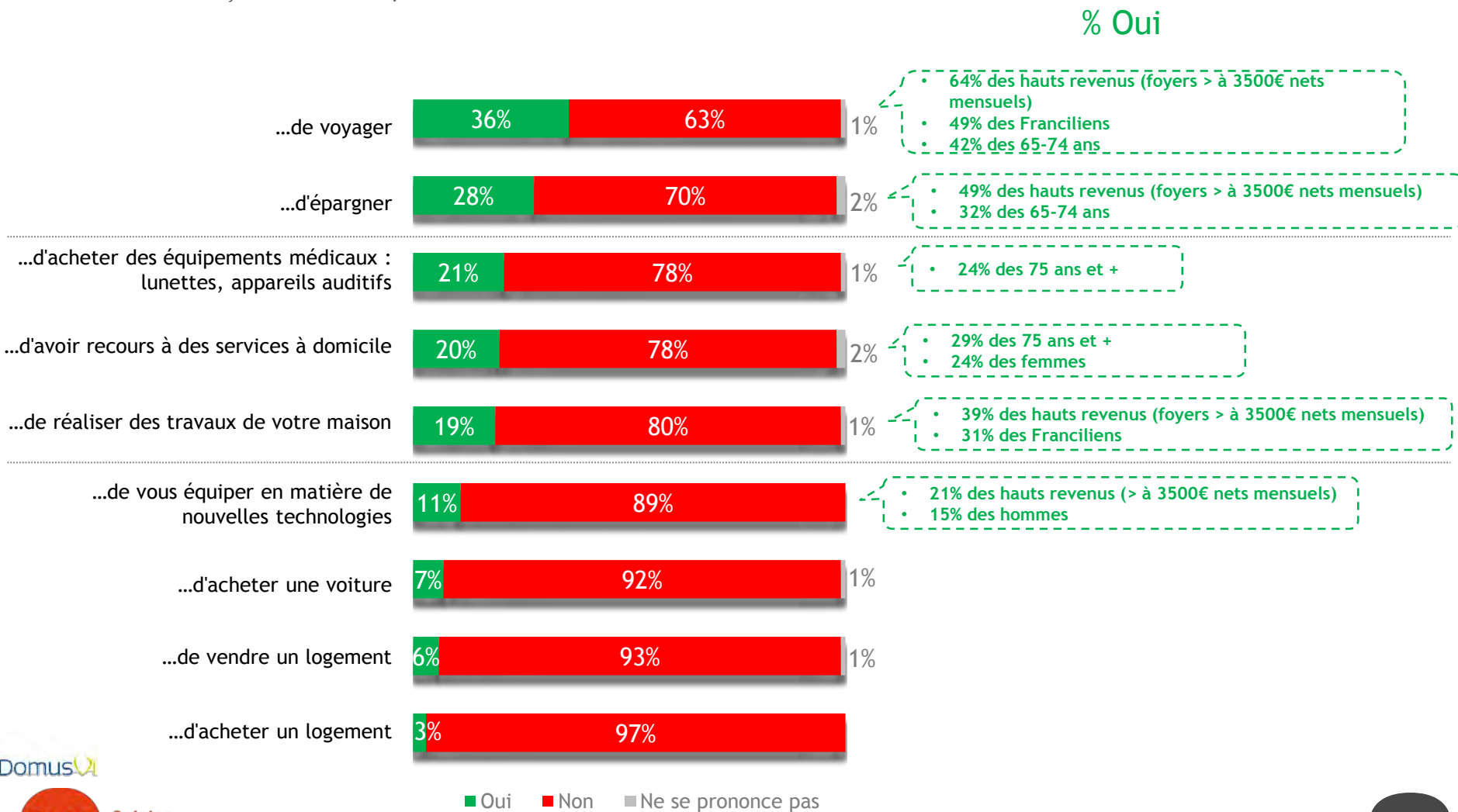
# Les projets des 65 ans et plus



# 3 à 4 seniors sur 10 prévoient de voyager ou d'épargner dans les 6 prochains mois

## Dans les six prochains mois, projetez-vous...

Base : 695 Français de 65 ans et plus



# Des souhaits d'activités majoritairement orientés vers l'amélioration de leur lieu de vie et les activités culturelles et sportives

- Parmi les activités suivantes, lesquelles souhaiteriez-vous pratiquer dans les prochains mois si vous en aviez la possibilité ? 3 réponses possibles

Base : 695 Français de 65 ans et plus

