



INSTITUT DU BIEN VIEILLIR KORIAN

## Les séniors aujourd'hui en Europe



# Fiche technique

- Échantillon représentatif de la population âgée de 65 ans et plus dans chacun des quatre pays :

 France : **1 000** répondants

 Allemagne : **1003** répondants

 Italie : **1 081** répondants

 Belgique : **1 076** répondants

(méthode des quotas : sexe, âge, région)

- Échantillon « miroir » représentatif de la population âgée de 15 à 64 ans dans chacun des quatre pays :

 France : **1 001** répondants

 Allemagne : **1 032** répondants

 Italie : **1 062** répondants

 Belgique : **1 014** répondants

(méthode des quotas : sexe, âge, région, profession du chef de famille)



Une enquête réalisée par internet du 28 janvier au 26 février 2016



Ce rapport a été élaboré dans le respect de la norme internationale ISO 20252 « Etudes de marché, études sociales et d'opinion ».

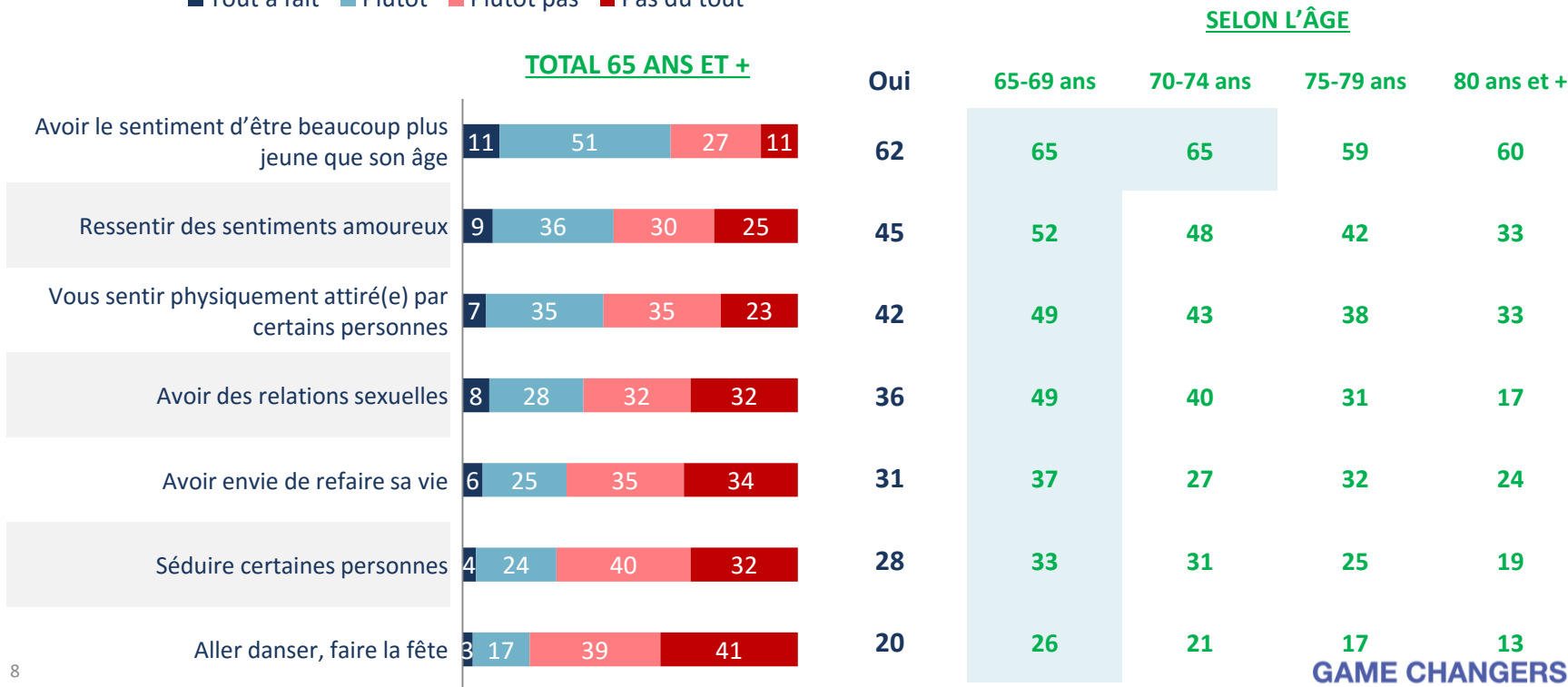


**1** Partie barométrique

# Le sentiment d'être beaucoup plus jeune que leur âge est ressenti par une majorité : une importance forte reste accordée à la séduction, à l'amour et à la sexualité, même par une partie des 80 ans et plus

- Est-ce que vous vivez **régulièrement** les situations suivantes ?

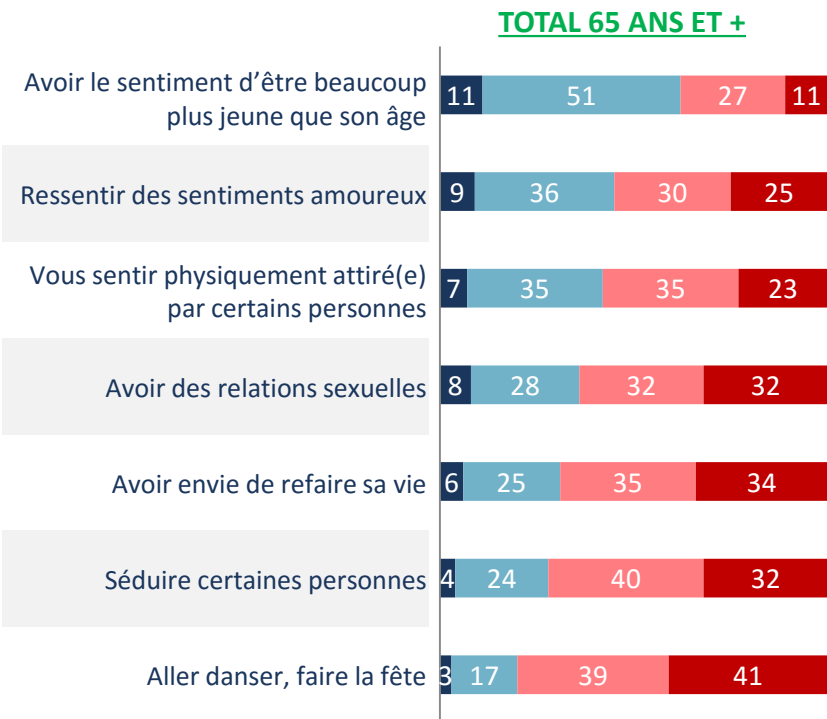
■ Tout à fait ■ Plutôt ■ Plutôt pas ■ Pas du tout



# Le rapport à la jeunesse et à la séduction varie toutefois fortement d'un pays à l'autre : l'Allemagne et l'Italie, deux situations très contrastées

- Est-ce que vous vivez régulièrement les situations suivantes ?

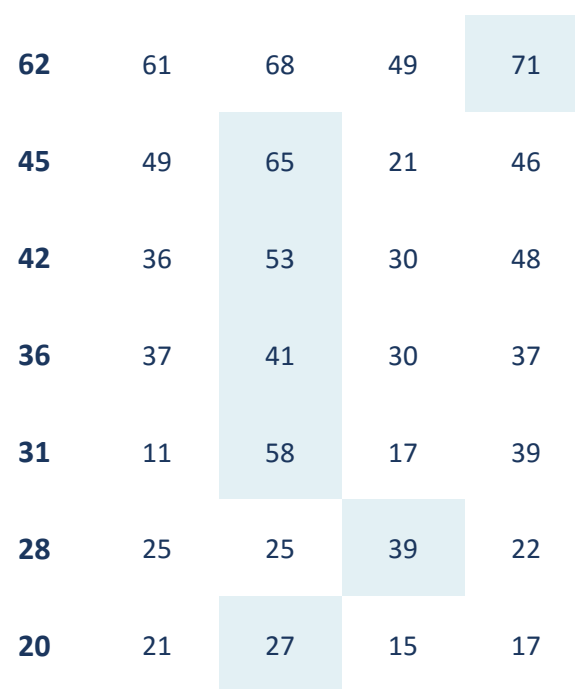
■ Tout à fait ■ Plutôt ■ Plutôt pas ■ Pas du tout



Oui



France Allemagne Italie Belgique



- Selon vous, est-ce que la plupart des personnes âgées vivent régulièrement les situations suivantes ?

**TOTAL 15-64 ans**

Oui



*En bleu: surestimé par leurs cadets*

*En orange: sous-estimé par leurs cadets*

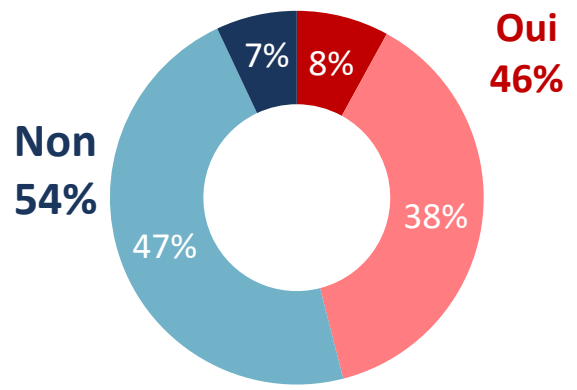
# Des situations d'intense solitude qui génèrent de la souffrance, en particulier chez les 80 ans et plus

- Et est-ce que vous souffrez de ces moments de solitude ?

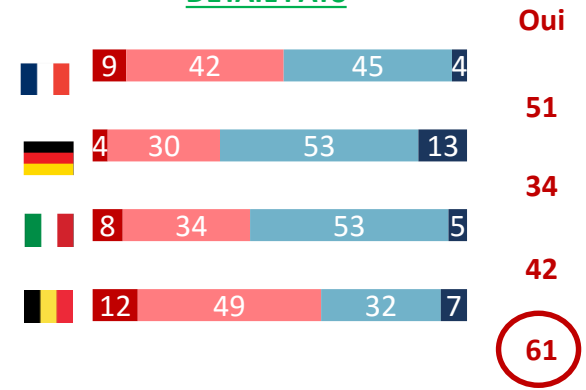
Base: A ceux à qui il arrive de se sentir seuls

■ Oui, tout à fait ■ Oui, plutôt ■ Non, plutôt pas ■ Non, pas du tout


## TOTAL 65 ANS ET +



## DÉTAIL PAYS



## SELON L'ÂGE

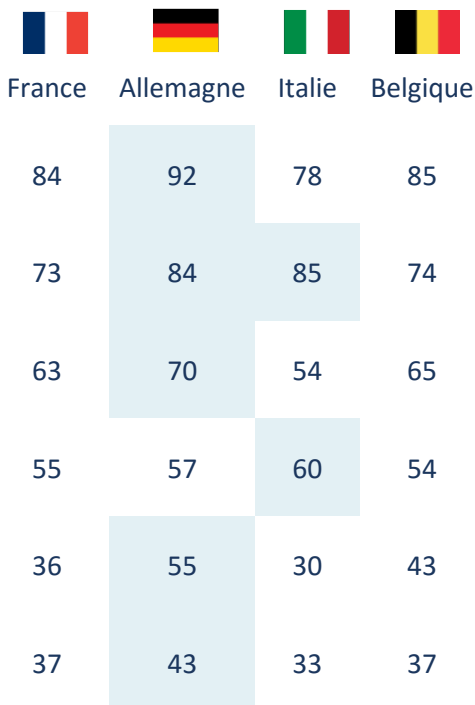
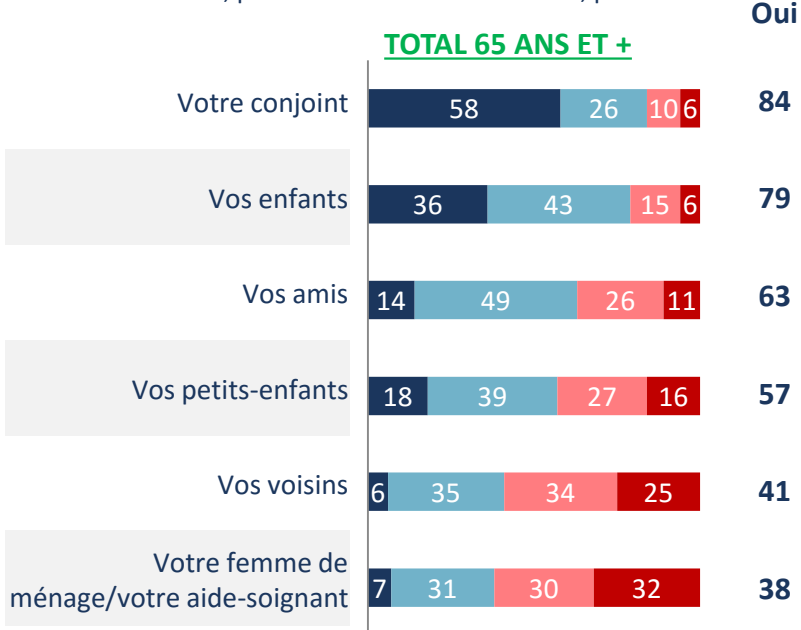


# Un soutien moral avant tout apporté par le conjoint, loin devant les enfants et les petits-enfants alors que les plus jeunes surestiment les soutiens dont peuvent disposer les seniors et notamment le leur

- Lorsque vous n'avez pas le moral et que vous vous sentez mal, est-ce que vous pouvez compter sur l'aide ou le soutien des personnes suivantes ?


Base: Concernés

■ Oui, beaucoup      ■ Oui, plutôt  
■ Non, pas vraiment      ■ Non, pas du tout



- Lorsque les personnes âgées que vous connaissez n'ont pas le moral et se sentent mal, en règle générale, pensez-vous qu'elles peuvent compter sur l'aide et le soutien des personnes suivantes ?

## TOTAL 15-64 ans



# Avec l'âge, le rôle des petits-enfants et des intervenants extérieurs se renforce. Les soutiens familiaux restent importants

- Lorsque vous n'avez pas le moral et que vous vous sentez mal, est-ce que vous pouvez compter sur l'aide ou le soutien des personnes suivantes ?

Base: Concernés

■ Oui, beaucoup ■ Oui, plutôt ■ Non, pas vraiment ■ Non, pas du tout

## TOTAL 65 ANS ET +

Oui

## SELON L'ÂGE

65-69 ans 70-74 ans 75-79 ans 80 ans et +

AU GLOBAL

Votre conjoint



84

86 84 87 78

Vos enfants



79

80 75 81 78

Vos amis



63

68 65 61 57

Vos petits-enfants



57

55 54 56 61

Vos voisins



41

41 40 41 40

Votre femme de ménage/votre aide-soignant



38

29 33 36 52



7% ne peuvent compter sur l'aide ou le soutien de personne



15% sur une personne seulement





2

Se sentir chez soi

# Les critères d'attachement dans lesquels la mémoire et la nostalgie ne sont pas prépondérants

- Diriez-vous que les critères suivants ont un rôle important ou pas dans l'attachement que vous avez pour votre logement actuel ?
- Quand vous pensez aux personnes âgées que vous connaissez, diriez-vous que les critères suivants ont un rôle important ou pas dans l'attachement qu'elles éprouvent pour leur logement ?

■ Un rôle essentiel  
■ Un rôle important mais pas essentiel  
■ Un rôle secondaire  
■ Aucun rôle

Important ou essentiel

**TOTAL 65 ANS ET +**

**TOTAL 15-64 ANS**

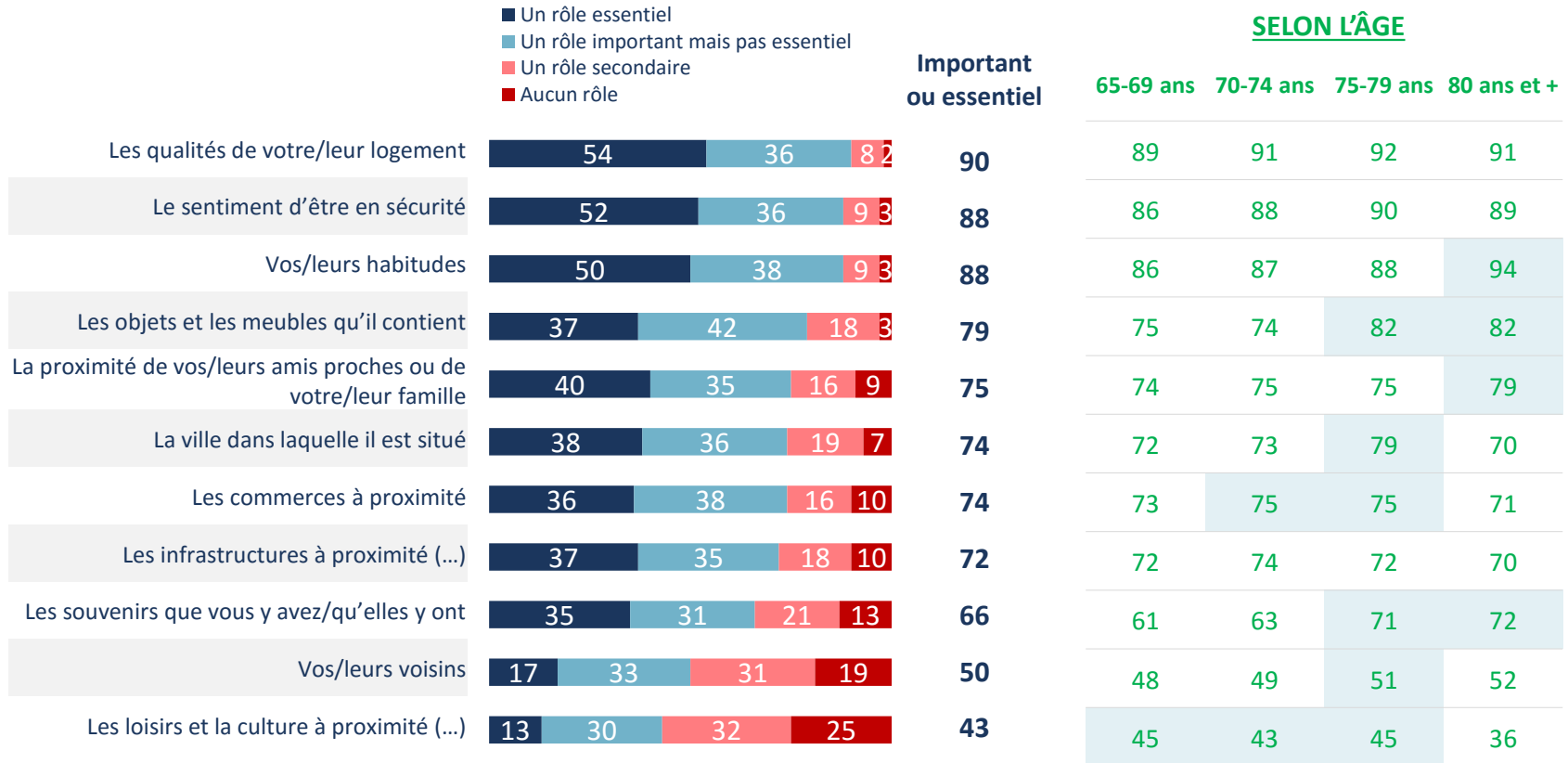
■ ■ ■ ■ ■ ■

Critère	Un rôle essentiel	Un rôle important mais pas essentiel	Un rôle secondaire	Aucun rôle	Total	FR	DE	IT	BE
Les qualités de votre/leur logement	54	36	8	2	90	92	92	86	94
Le sentiment d'être en sécurité	52	36	9	3	88	88	88	88	87
Vos/leurs habitudes	50	38	9	3	88	89	85	93	85
Les objets et les meubles qu'il contient	37	42	18	3	79	75	80	83	75
La proximité de vos/leurs amis proches ou de votre/leur famille	40	35	16	9	75	75	77	81	67
La ville dans laquelle il est situé	38	36	19	7	74	73	77	78	68
Les commerces à proximité	36	38	16	10	74	75	78	75	68
Les infrastructures à proximité (...)	37	35	18	10	72	71	79	72	67
Les souvenirs que vous y avez/qu'elles y ont	35	31	21	13	66	64	62	77	61
Vos/leurs voisins	17	33	31	19	50	49	59	43	50
Les loisirs et la culture à proximité (...)	13	30	32	25	43	42	47	45	39

85	<i>En orange: sous-estimé par leurs cadets</i>  <i>En bleu: surestimé par leurs cadets</i>
96	
97	
91	
94	
86	
89	
86	
94	
77	
55	

# Avec l'âge, les attributs du logement liés au souvenir prennent plus d'importance mais ne sont pas prépondérants

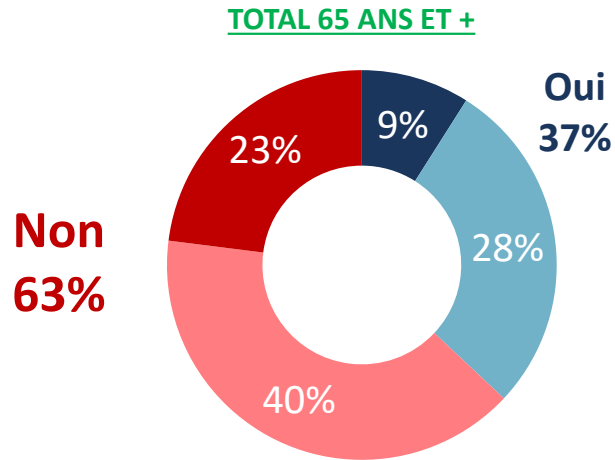
- Diriez-vous que les critères suivants ont un rôle important ou pas dans l'attachement que vous avez pour votre logement actuel ?



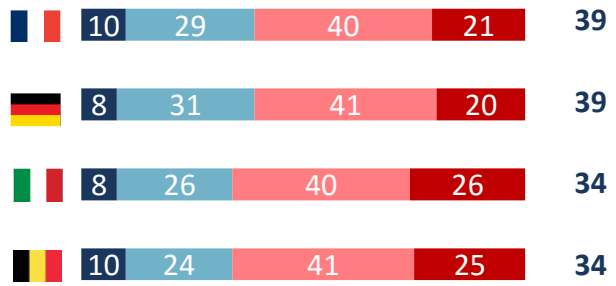
# Dans leur grande majorité, les seniors n'ont pas commencé à anticiper les aménagements de leur logement, y compris les 80 ans et plus...

- Personnellement, avez-vous d'ores et déjà commencé à anticiper les aménagements qu'il vous serait nécessaire de réaliser au sein de votre logement si vous deviez connaître une situation de dépendance ?

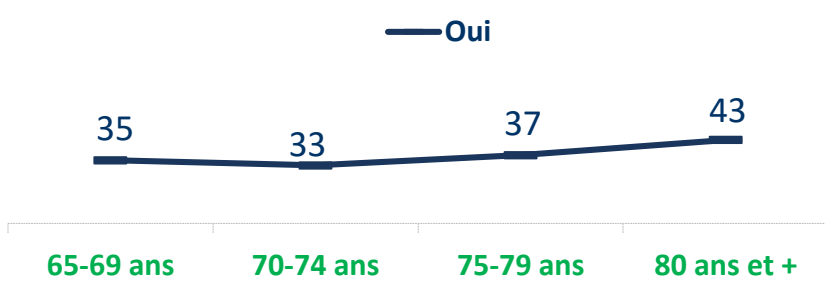
■ Oui, tout à fait ■ Oui, plutôt ■ Non, plutôt pas ■ Non, pas du tout



## DÉTAIL PAYS



## SELON L'ÂGE



# Certains critères ont toutefois un impact sur la décision de faire réaliser des travaux : le niveau de dépendance et le statut d'occupation mais il reste modéré

## SELON LE SEXE



Homme **32%**



Femme **40%**



Homme de 80 ans et plus **37%**



Femme de 80 ans et plus **48%**



Considère que la vie est une source de plaisir **38%**



Considère que la vie n'est pas une source de plaisir **32%**



Autonomie totale **33%**



A besoin d'une aide extérieure **44%**



En situation de dépendance **55%**

## SELON LE NIVEAU DE REVENU



Faible **35%**



Moyen **37%**




Fort **41%**

## SELON LE TYPE DE LOGEMENT



En maison **40%**



En appartement **33%**

## SELON LE STATUT VIS-A-VIS DU LOGEMENT



Locataires **30%**

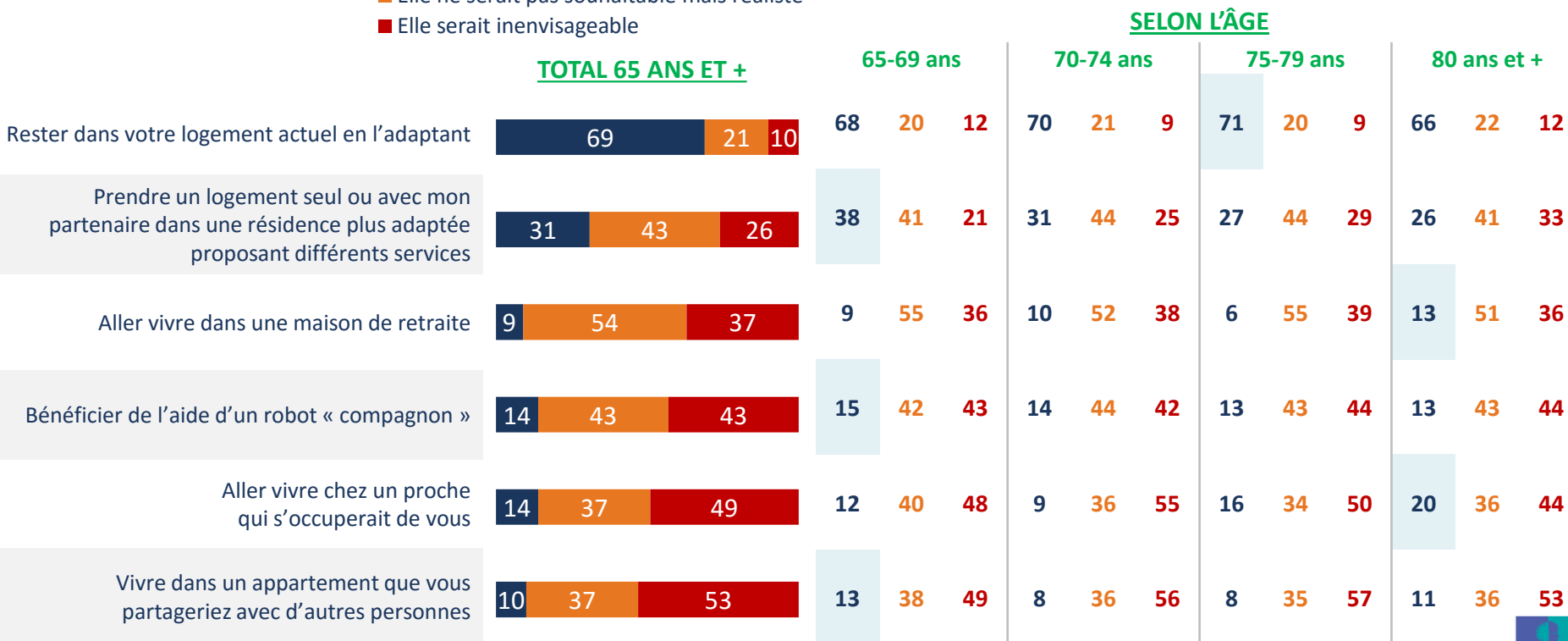


Propriétaires **39%**

# Seule une minorité considère la maison de retraite et la résidence service comme des solutions inenvisageables

- Si demain vous deveniez très dépendant et que vous deviez bénéficier d'un accompagnement et d'un suivi médical pour vivre, que penseriez-vous des solutions suivantes ?

- Elle serait souhaitable et réaliste
- Elle ne serait pas souhaitable mais réaliste
- Elle serait inenvisageable

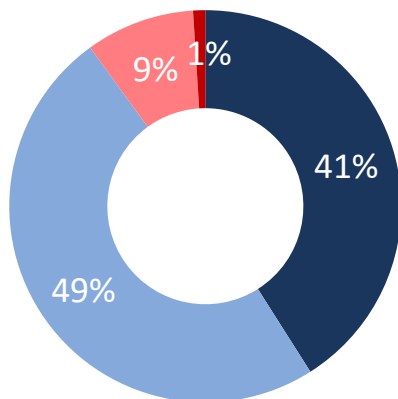


# Un très fort attachement des seniors à la présence de leurs animaux de compagnie, y compris chez les 80 ans et plus...

- Diriez-vous que la présence de cet ou de ces animaux de compagnie au sein de votre foyer est pour vous...

Base: A ceux qui ont au moins un animal de compagnie (38% de l'échantillon)

- Essentielle
- Importante mais pas essentielle
- Secondaire
- Perturbante / embêtante



Essentielle ou importante  
**90%**

SELON LE PAYS

SELON L'ÂGE

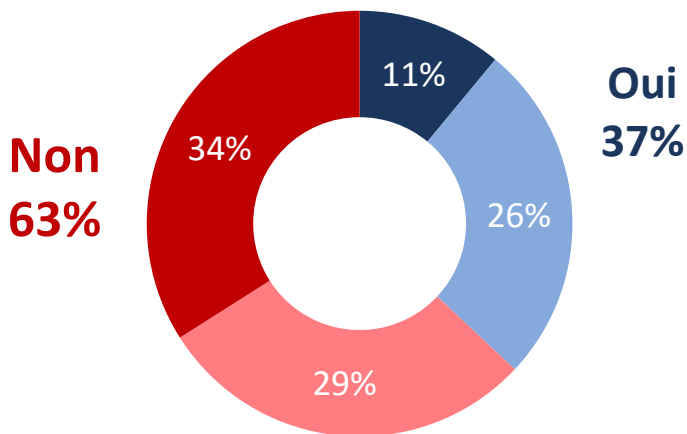
	90	65-69 ans	89
	92	70-74 ans	86
	88	75-79 ans	89
	89	80 ans et +	94

# ...et les deux tiers des seniors possédant des animaux de compagnie ne pourraient pas s'installer dans une résidence ne les acceptant pas

- Et si demain vous deviez aller vous installer dans une résidence plus adaptée à votre état physique ou à vos problèmes de santé, accepteriez-vous d'y aller sans votre animal ou vos animaux de compagnie ?

Base: A ceux qui ont au moins un animal de compagnie

■ Certainement   ■ Probablement   ■ Probablement pas   ■ Certainement pas



TOTAL 65 ANS ET +

Réponse "Non"

SELON LE PAYS

SELON L'ÂGE

	61	65-69 ans	67
	69	70-74 ans	59
	59	75-79 ans	62
	65	80 ans et +	58



# Près d'1 senior sur 4 a néanmoins le sentiment qu'il devrait changer de logement parce qu'il n'est plus adapté...

- Vous arrive-t-il souvent, parfois, rarement ou jamais de vous dire...

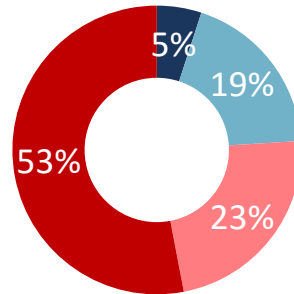


...que vous devriez changer de logement parce qu'il n'est plus adapté à votre vie actuelle

■ Souvent ■ Parfois ■ Rarement ■ Jamais

## TOTAL 65 ANS ET +

**Pas souvent  
(rarement+jamais)  
76%**



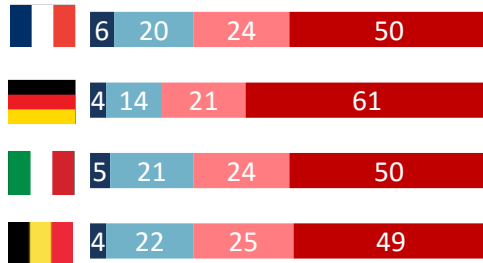
Régulièrement  
(souvent+parfois)  
24%



## Selon les 15-64 ANS

Régulièrement  
(souvent+parfois)  
45%

## DÉTAIL PAYS



## Régulièrement

26

18

26

26

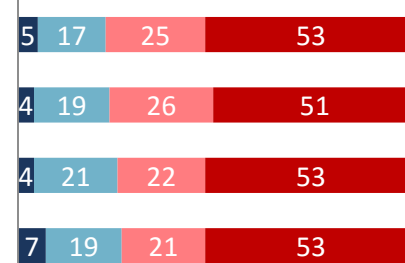
## SELON L'ÂGE

65-69 ans

70-74 ans

75-79 ans

80 ans et +



## Régulièrement

22

23

25

26

GAME CHANGERS



# Les motivations les plus à même de les faire changer de logement sont avant tout liées à l'évolution de leur état physique et à sa localisation.

- Personnellement, seriez-vous tout à fait, plutôt, plutôt pas ou pas du tout prêt à changer de logement, si vous trouviez...
- Diriez-vous que la plupart des personnes âgées que vous connaissez seraient tout à fait, plutôt, plutôt pas ou pas du tout prêtes à changer de logement si elles trouvaient...

■ Tout à fait prêt  
 ■ Plutôt prêt  
 ■ Plutôt pas prêt  
 ■ Pas du tout prêt

## TOTAL 65 ANS ET +

## Selon les 15-64 ANS

Un logement plus adapté à votre état physique actuel ou futur (...) 9 25 27 39

Un logement plus proche de là où habitent les personnes que vous aimez voir 9 25 27 39

Un logement plus proche des commodités (...) 8 23 28 41

Un logement moins cher 9 21 23 47

Un logement plus proche de certaines infrastructures de santé (...) 7 23 29 41

Un logement plus petit et qui vous plaise 7 22 26 45

Un appartement indépendant dans une résidence service dédiée aux personnes âgées (...) 6 22 28 44

Un logement dans une autre région ou dans un autre pays qui vous plaît 6 15 24 55

Un logement plus grand et qui vous plaise 4 13 27 56

Prêt



34 37 36 36 29

34 42 31 37 28

31 35 27 32 29

30 31 31 34 25

30 34 26 33 26

29 28 26 34 30

28 26 34 22 32

21 22 20 25 20

17 17 15 25 11

Prêt

74

74

65

63

61

62

55

31

28

*Tout est surestimé par les moins de 65 ans*

# Des motivations qui s'affaiblissent néanmoins avec l'âge.

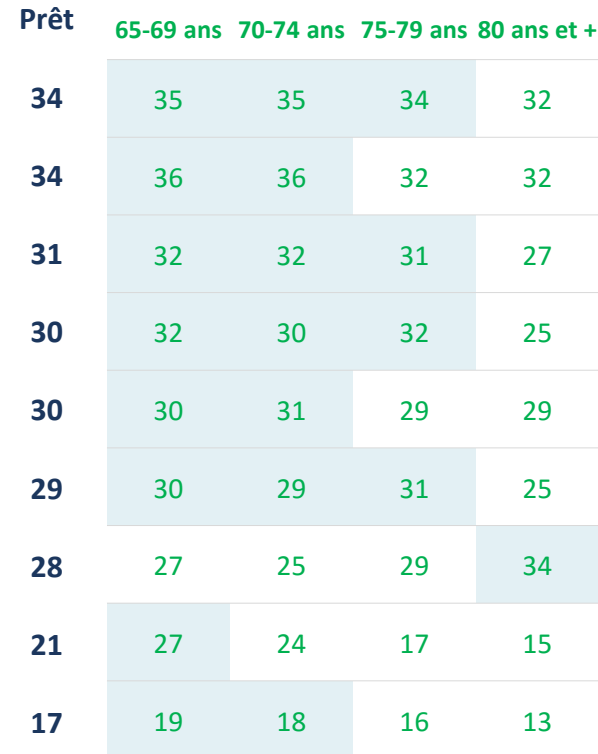
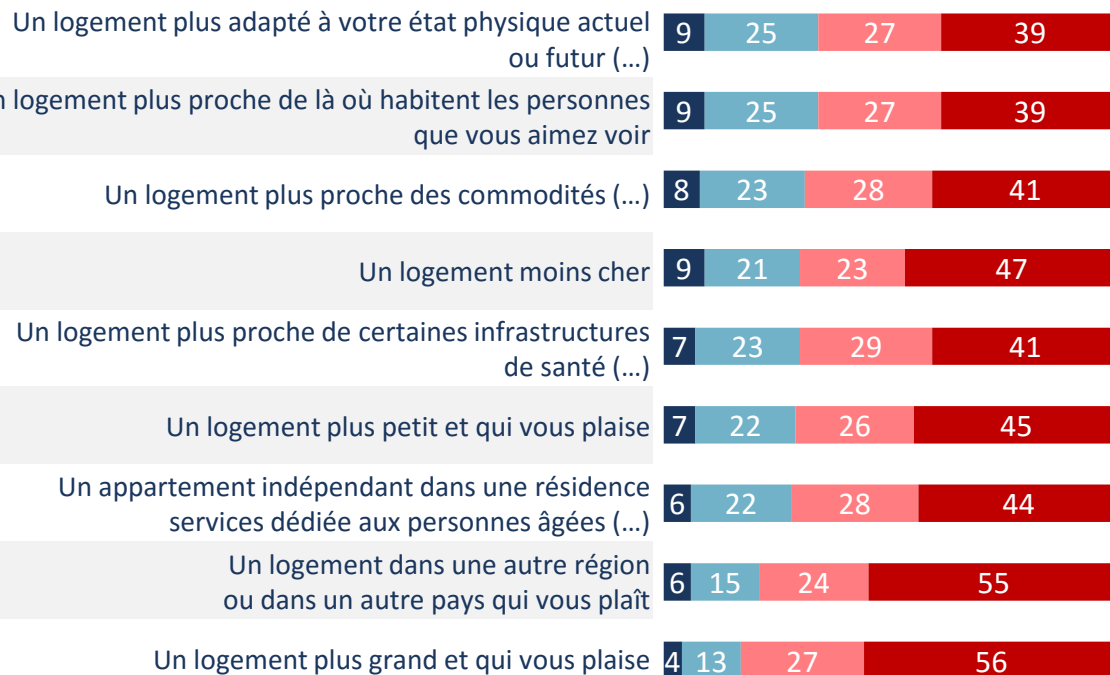
- Personnellement, seriez-vous tout à fait, plutôt, plutôt pas ou pas du tout prêt à changer de logement, si vous trouviez...

■ Tout à fait prêt ■ Plutôt prêt ■ Plutôt pas prêt ■ Pas du tout prêt

## SELON L'ÂGE

Prêt

65-69 ans 70-74 ans 75-79 ans 80 ans et +



# L'importance des objets porteurs de mémoire surestimée par les plus jeunes

- Qu'est-ce qui est le plus important pour que vous vous sentiez « bien chez vous » ?

## Au total TOTAL 65 ANS ET +

Décider de votre propre rythme de vie (...) 62%

Être dans un environnement calme, ne pas entendre trop de bruit 41%

Pouvoir vous déplacer facilement à l'intérieur et en toute sécurité 38%

Pouvoir y recevoir des amis, de la famille 38%

Pouvoir lire, regarder la télévision, écouter la radio 34%

Vivre dans un logement que vous avez vous-même meublé 33%

Disposer d'un espace intime où personne d'autre que vous ne va 21%

Avoir vos souvenirs à portée de main (...) 19%

Avoir tous vos meubles autour de vous 13%

- Selon vous, en règle générale, qu'est-ce qui est le plus important pour que la plupart des personnes âgées se sentent « bien chez elles » ?

## Au total TOTAL 15-64 ANS

61%

29%

43%

41%

24%

25%

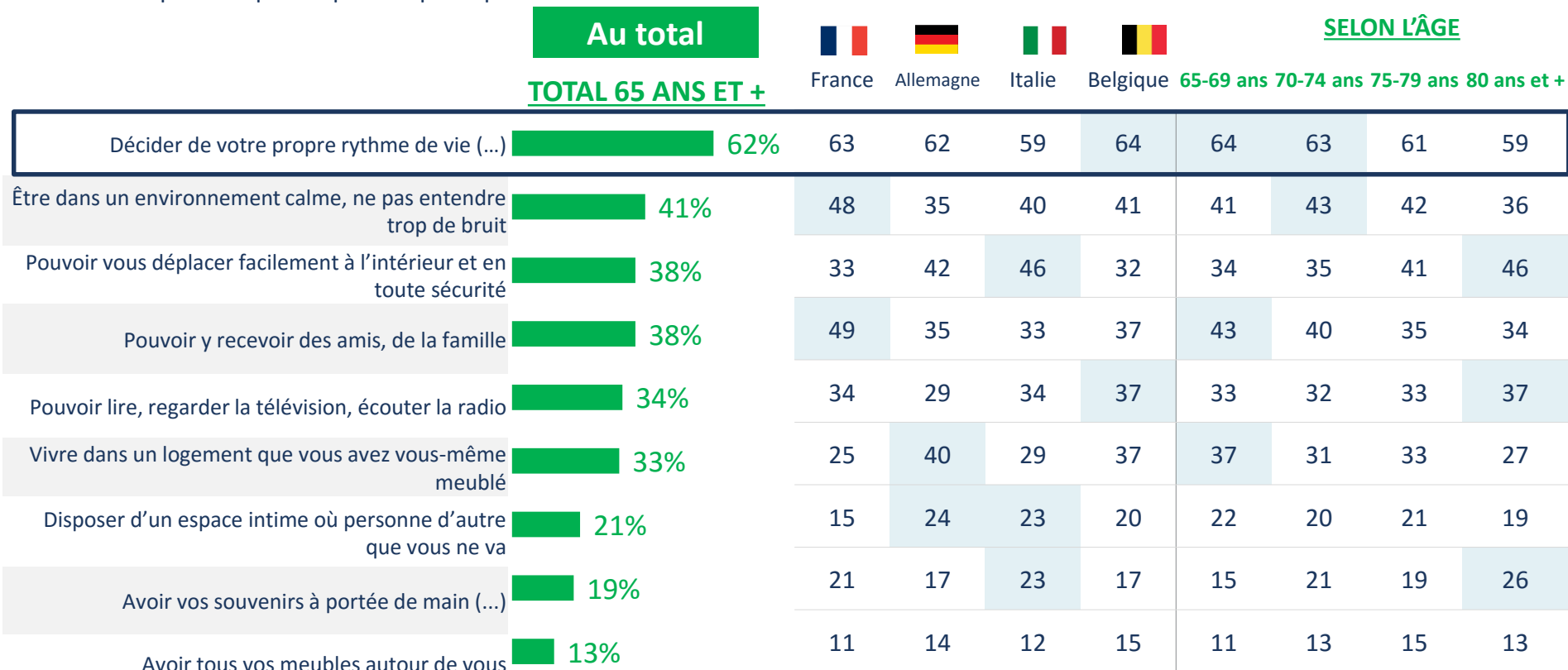
18%

41% → Élément largement surestimé par les moins de 65 ans

16%

# ... Même si les objets de mémoire sont un peu plus valorisés par les 80 ans et plus

- Qu'est-ce qui est le plus important pour que vous vous sentiez « bien chez vous » ?



# Les principaux critères d'appréciation de la pièce : le plaisir loin devant la mémoire

- Pour quelles raisons est-ce que «la pièce désignée à la question précédente» est l'endroit où vous vous sentez le mieux au sein de votre logement ?

## Parce que c'est la pièce...

**Au total**

**TOTAL 65 ANS ET +**

...où je fais le plus les activités qui me font plaisir **69%**

...la plus conviviale **55%**

...où je peux être le plus au calme **48%**

...où j'aime le plus accueillir les gens que je reçois **43%**

...où je peux me retrouver tout seul quand je le veux **34%**

...la plus grande du logement **32%**

...où j'ai le plus de souvenirs **19%**

- Pour quelles raisons est-ce que «la pièce désignée à la question précédente» est l'endroit qui aurait le plus d'importance pour les personnes âgées que vous connaissez, et celle dans laquelle elles se sentent le mieux ?

**Au total**

**TOTAL 15-64 ANS**

**61%**

**58%**

**39%**

**49%**

**32%**

**22%**

**39%**

# Y compris chez les plus âgés.

- Pour quelles raisons est-ce que «la pièce désignée à la question précédente» est l'endroit où vous vous sentez le mieux au sein de votre logement ?

## Parce que c'est la pièce...

**Au total**

**TOTAL 65 ANS ET +**

...où je fais le plus les activités qui me font plaisir



...la plus conviviale



...où je peux être le plus au calme



...où j'aime le plus accueillir les gens que je reçois



...où je peux me retrouver tout seul quand je le veux



...la plus grande du logement



...où j'ai le plus de souvenirs



France



All



Italie



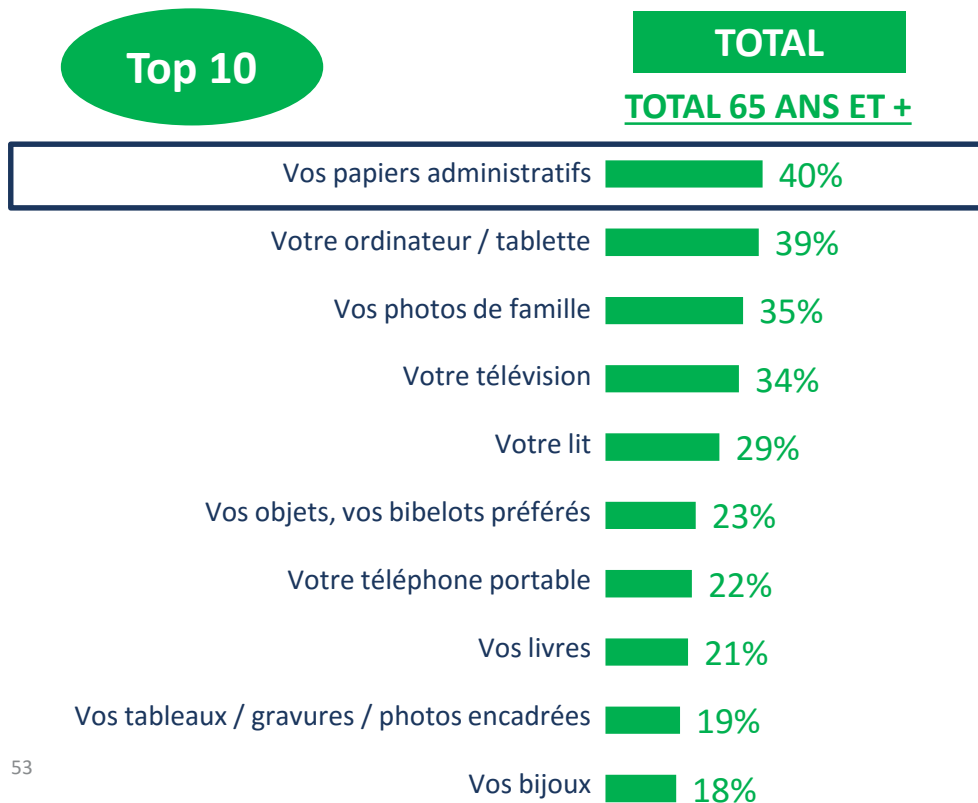
Belgique

**SELON L'ÂGE**

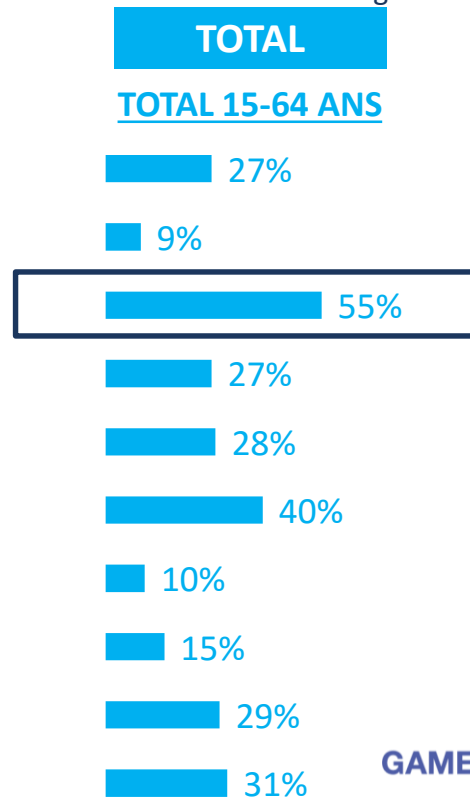
	65-69 ans	70-74 ans	75-79 ans	80 ans et +
...où je fais le plus les activités qui me font plaisir	73	70	67	65
...la plus conviviale	57	55	55	52
...où je peux être le plus au calme	48	47	50	48
...où j'aime le plus accueillir les gens que je reçois	43	44	39	47
...où je peux me retrouver tout seul quand je le veux	33	36	33	34
...la plus grande du logement	31	31	32	32
...où j'ai le plus de souvenirs	15	17	24	21

# Les objets que les seniors emmèneraient en priorité : un décalage de vision entre les seniors et les plus jeunes

- Si demain vous déménagiez vers un autre logement, quels sont les objets que vous emmèneriez en priorité pour vous sentir le plus possible comme chez vous ?



- En règle générale, à votre avis, quels sont les objets que les personnes âgées que vous connaissez emmèneraient en priorité pour se sentir le plus possible comme chez elles si demain elles devaient déménager ?



Total supérieur à 100, plusieurs réponses possibles



# Avec l'âge, les objets liés à la mémoire et aux habitudes prennent plus d'importance.

- Si demain vous déménagiez vers un autre logement, quels sont les objets que vous emmèneriez en priorité pour vous sentir le plus possible comme chez vous ?

**Top 10**

**TOTAL**

**TOTAL 65 ANS ET +**

**SELON L'ÂGE**

	65 à 69 ans	70 à 74 ans	75 à 79 ans	80 ans et +
Vos papiers administratifs	38	42	41	38
Votre ordinateur / tablette	45	44	34	31
Vos photos de famille	32	38	32	42
Votre télévision	31	29	37	36
Votre lit	29	29	27	32
Vos objets, vos bibelots préférés	22	20	26	20
Votre téléphone portable	25	26	18	17
Vos livres	22	21	21	19
Vos tableaux / gravures / photos encadrées	17	18	18	22
Vos bijoux	18	20	17	15

Vos papiers administratifs 40%

Votre ordinateur / tablette 39%

Vos photos de famille 35%

Votre télévision 34%

Votre lit 29%

Vos objets, vos bibelots préférés 23%

Votre téléphone portable 22%

Vos livres 21%

Vos tableaux / gravures / photos encadrées 19%

Vos bijoux 18%



3

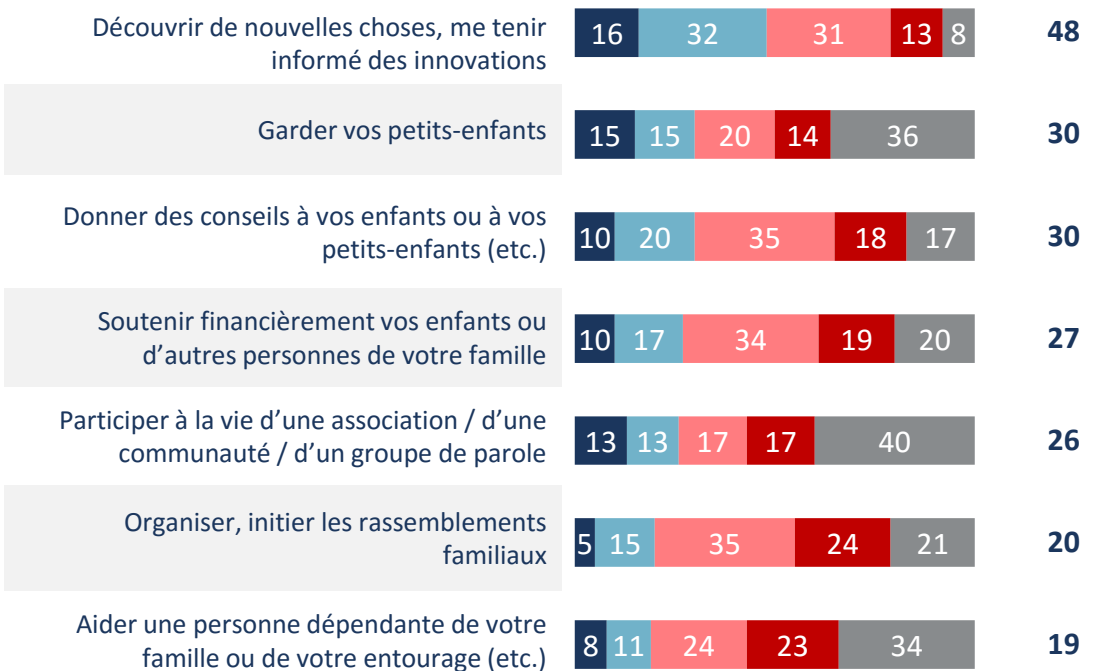
## Annexes

# Q11B – (1/4)

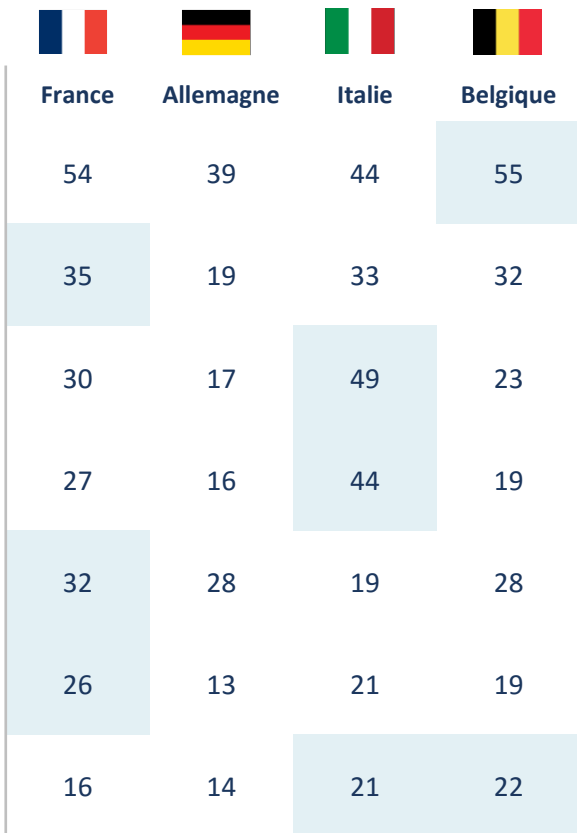
• Actuellement, vous arrive-t-il de faire les choses suivantes ?

■ Fréquemment ■ Assez souvent ■ Parfois ■ Rarement ■ Jamais

## TOTAL 65 ANS ET +



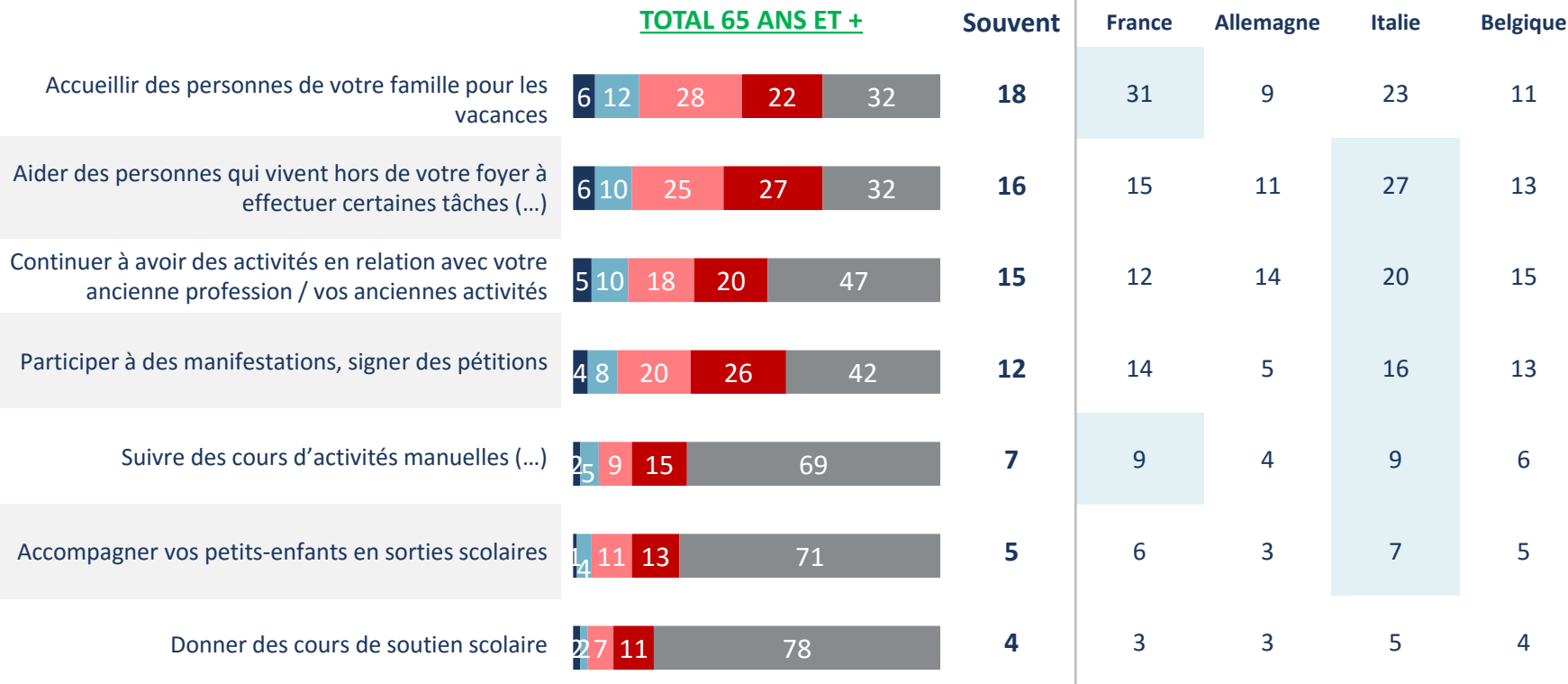
## Souvent



## Q11B – (2/4)

- Actuellement, vous arrive-t-il de faire les choses suivantes ?

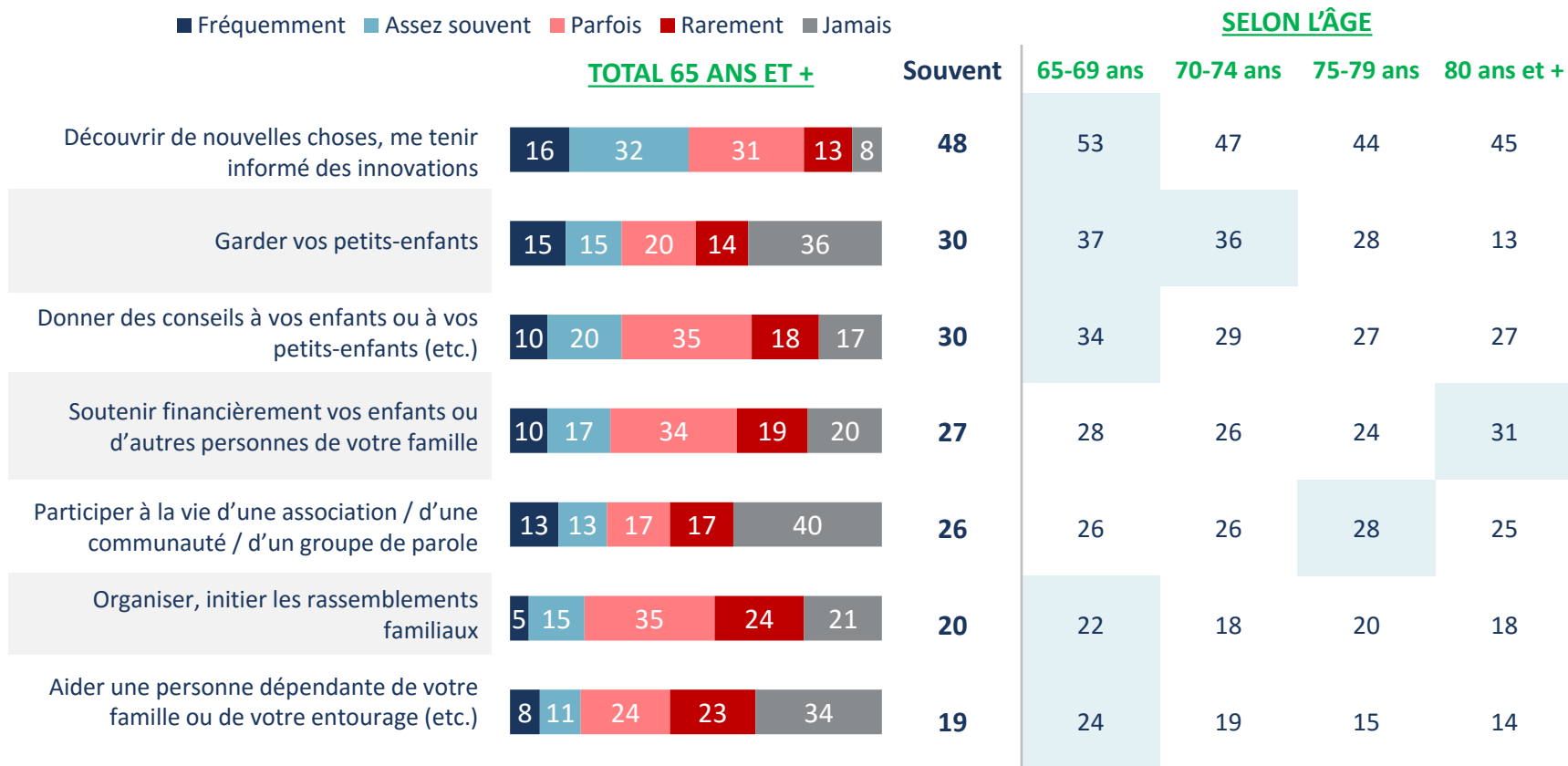
■ Fréquemment ■ Assez souvent ■ Parfois ■ Rarement ■ Jamais



## Q11B – (3/4)

- Actuellement, vous arrive-t-il de faire les choses suivantes ?

■ Fréquemment ■ Assez souvent ■ Parfois ■ Rarement ■ Jamais

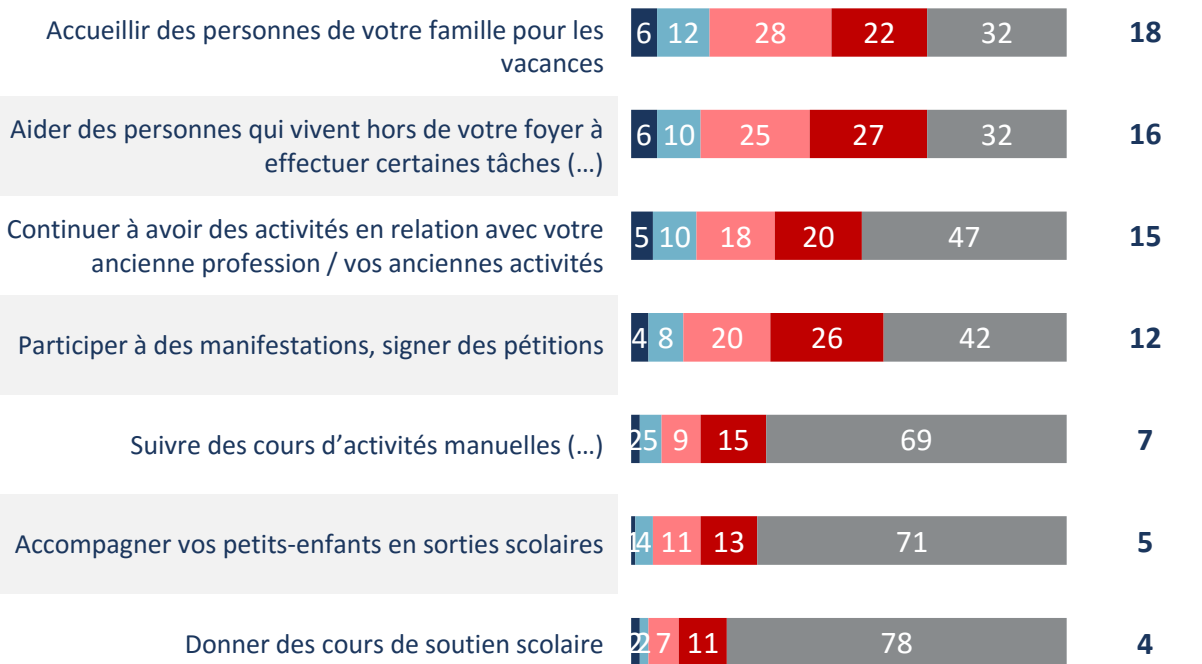


# Q11B – (4/4)

- Actuellement, vous arrive-t-il de faire les choses suivantes ?

■ Fréquemment ■ Assez souvent ■ Parfois ■ Rarement ■ Jamais

## TOTAL 65 ANS ET +



## SELON L'ÂGE

