

TENA MEN – Sous-vêtements & fuites urinaires

Rapport d'étude quantitative

Mai 2016

Sommaire

- 1 Méthodologie d'enquête et détail des profils
- 2 Les sous-vêtements masculins
- 3 L'incontinence urinaire masculine
- 4 Conclusions

Méthodologie d'enquête et profil détaillé



Méthodologie d'enquête


Enquête réalisée
du 12 au 23 mai 2016



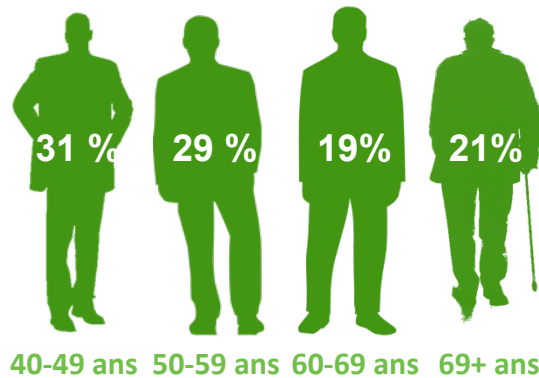
1500 questionnaires auto-
administrés en ligne

Les répondants étaient des
hommes de 40 ans et plus


Profil des répondants



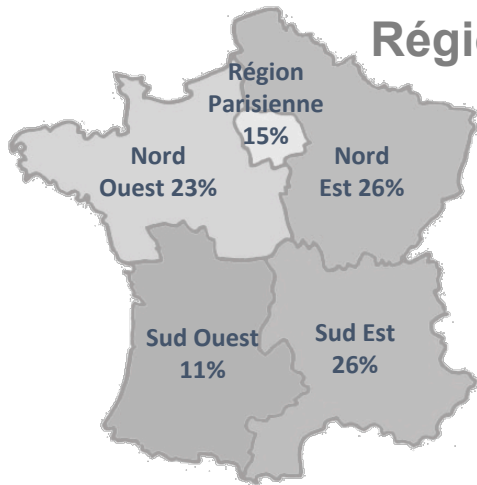
Âges



CSP

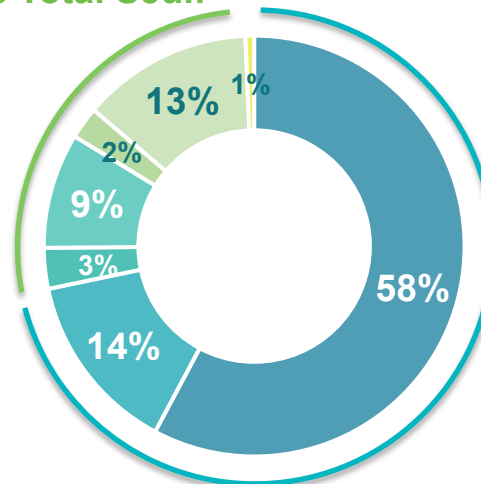


Régions



Situation Marital

Sous Total Seul:
27%




- Marié(e)
- Vivant avec un/une partenaire
- Veuf/veuve
- Divorcé(e)
- Séparé(e)
- Célibataire, jamais marié(e)
- Autre

Sous Total En couple : 72%

Les sous-vêtements masculins

Aide à la lecture des résultats détaillés :

- Les chiffres présentés sont exprimés en pourcentage.
- Les chiffres encadrés en vert sont significativement au dessus du Total , les chiffres soulignés en rouge sont ceux qui sont significativement en dessous du Total.

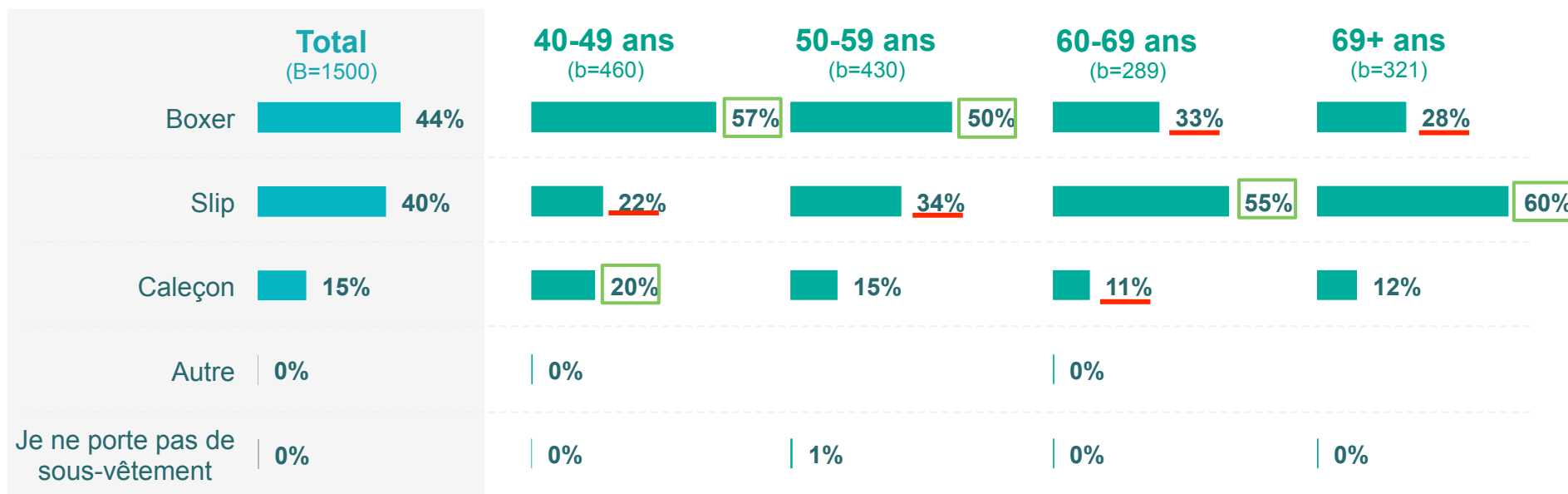
 /  Significativement supérieur/inférieur au
Total avec un risque d'erreur de 5% ou moins



Type de sous-vêtements portés selon l'âge

AGE

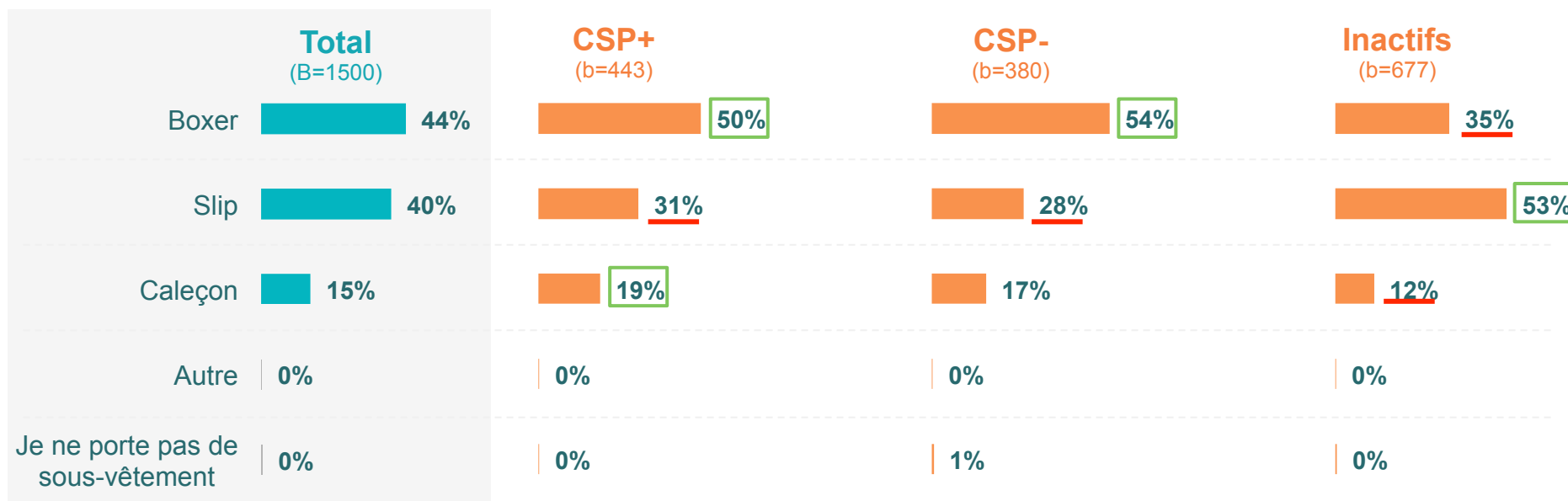
Q1 - Quel type de sous-vêtement portez-vous le plus ?



Type de sous-vêtements portés selon la CSP

CSP

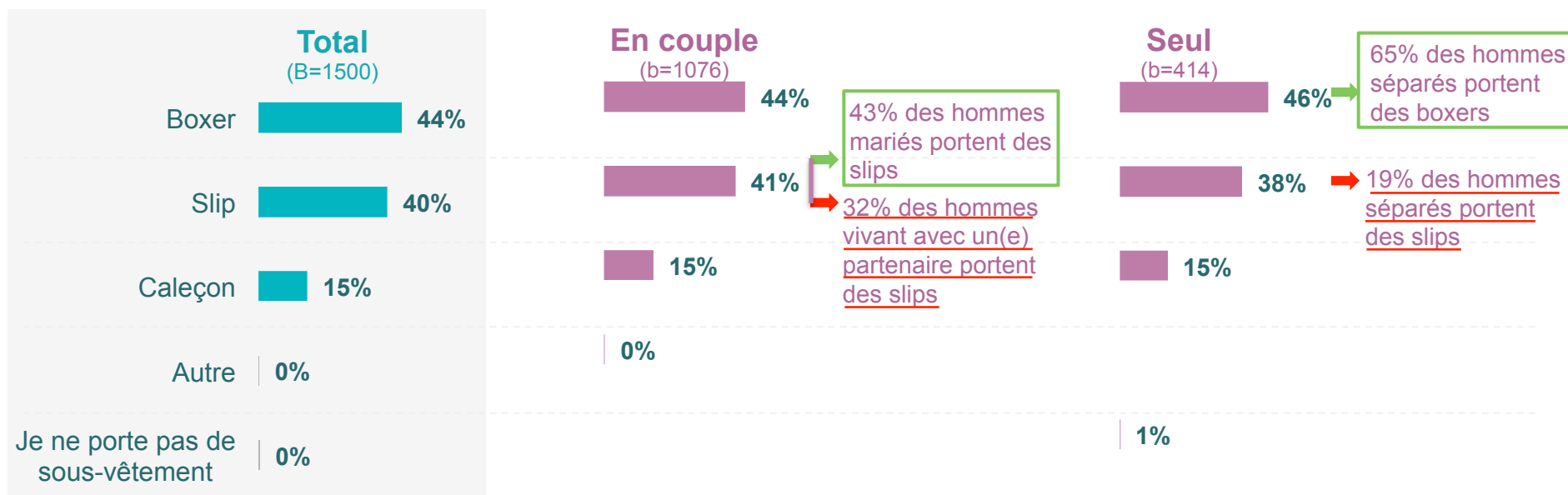
Q1 - Quel type de sous-vêtement portez-vous le plus ?



Type de sous-vêtements portés selon le statut marital

Statut marital

Q1 - Quel type de sous-vêtement portez-vous le plus ?

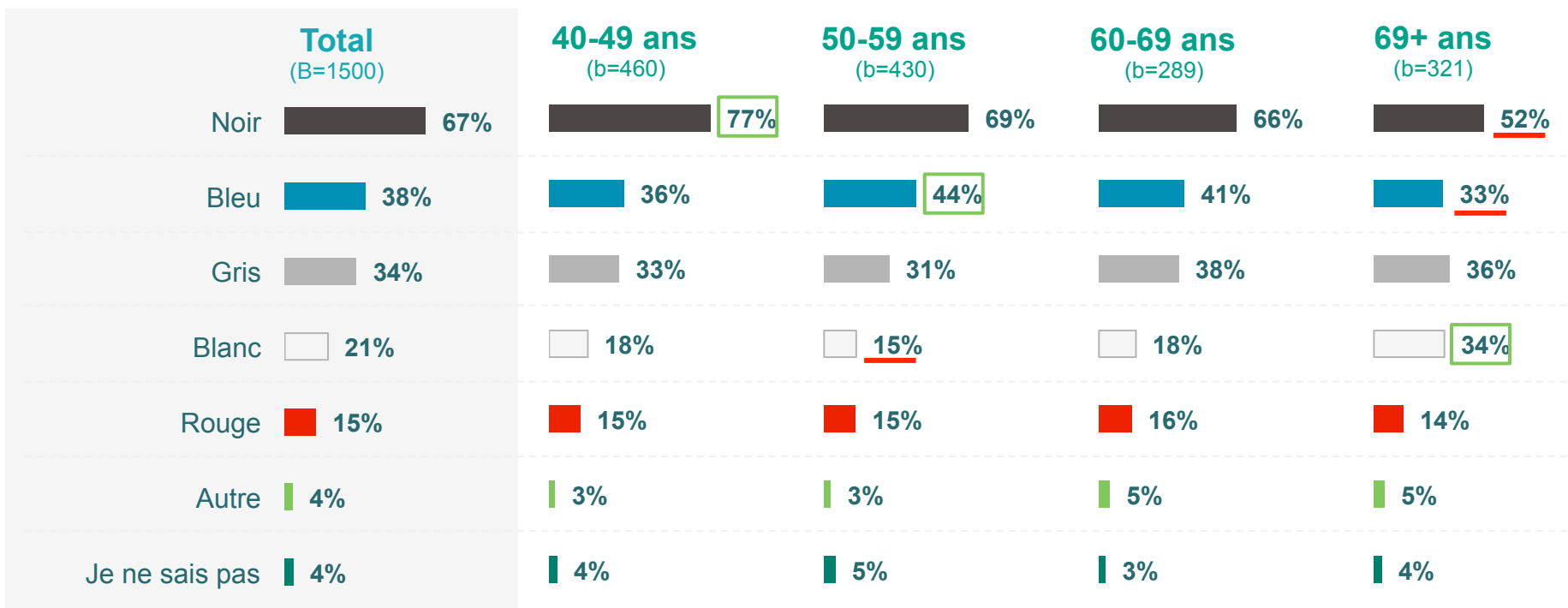


Les couleurs des sous-vêtements selon l'âge

Dans l'ensemble, 53% des hommes n'ont cité qu'une seule couleur, dont 1/3 (29%) pour le noir

Q2 - Quelles sont les couleurs dominantes de vos sous-vêtements ?

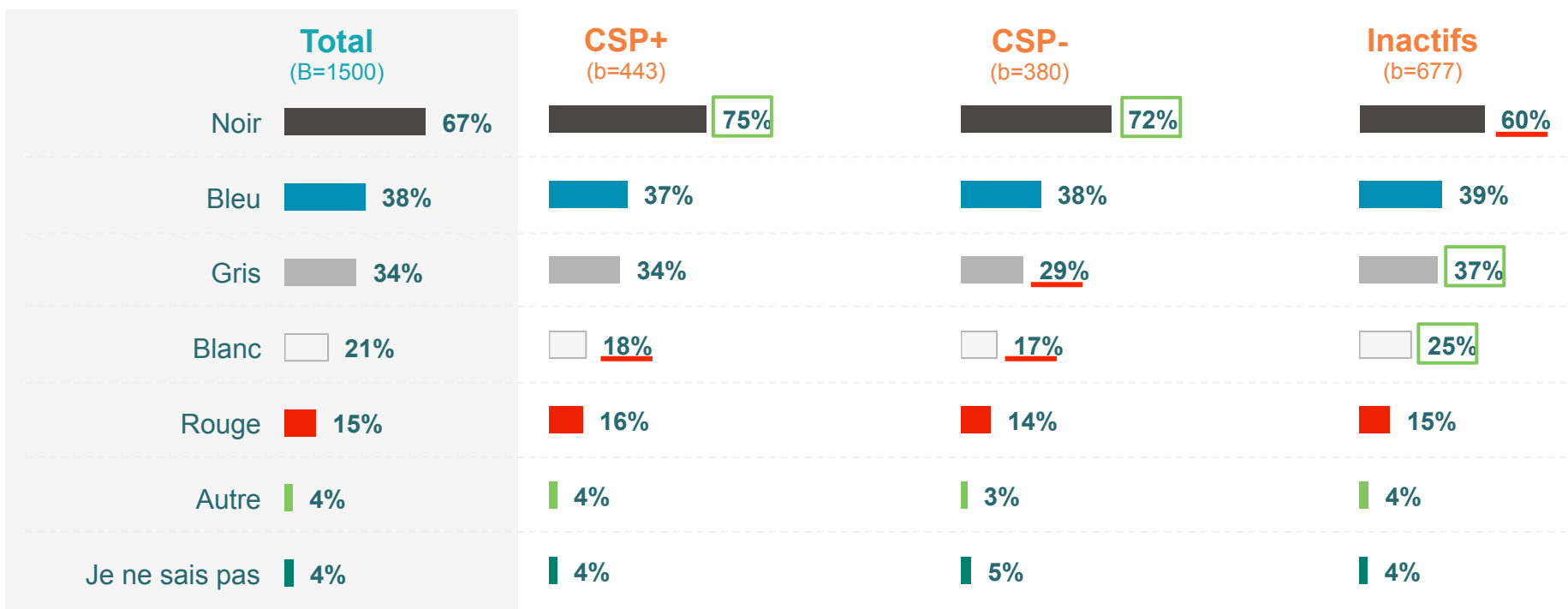
AGE



Les couleurs des sous-vêtements selon la CSP

CSP

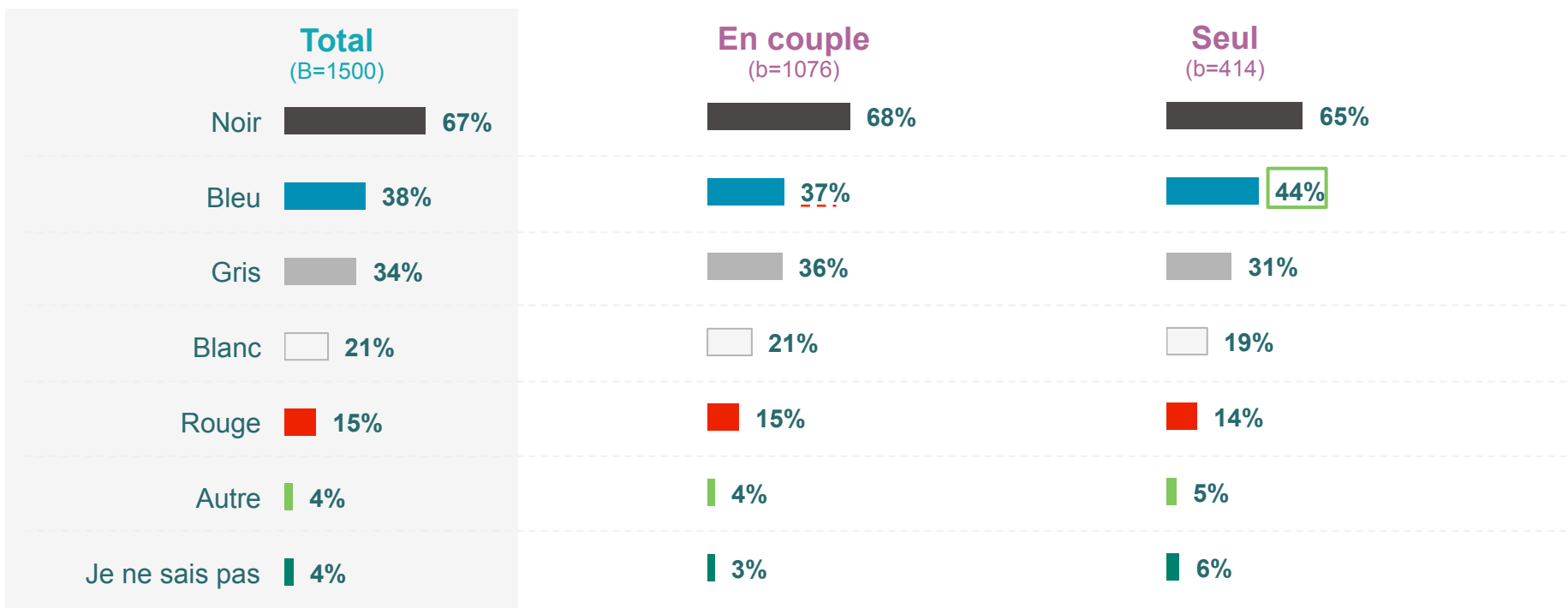
Q2 - Quelles sont les couleurs dominantes de vos sous-vêtements ?



Les couleurs des sous-vêtements selon le statut marital

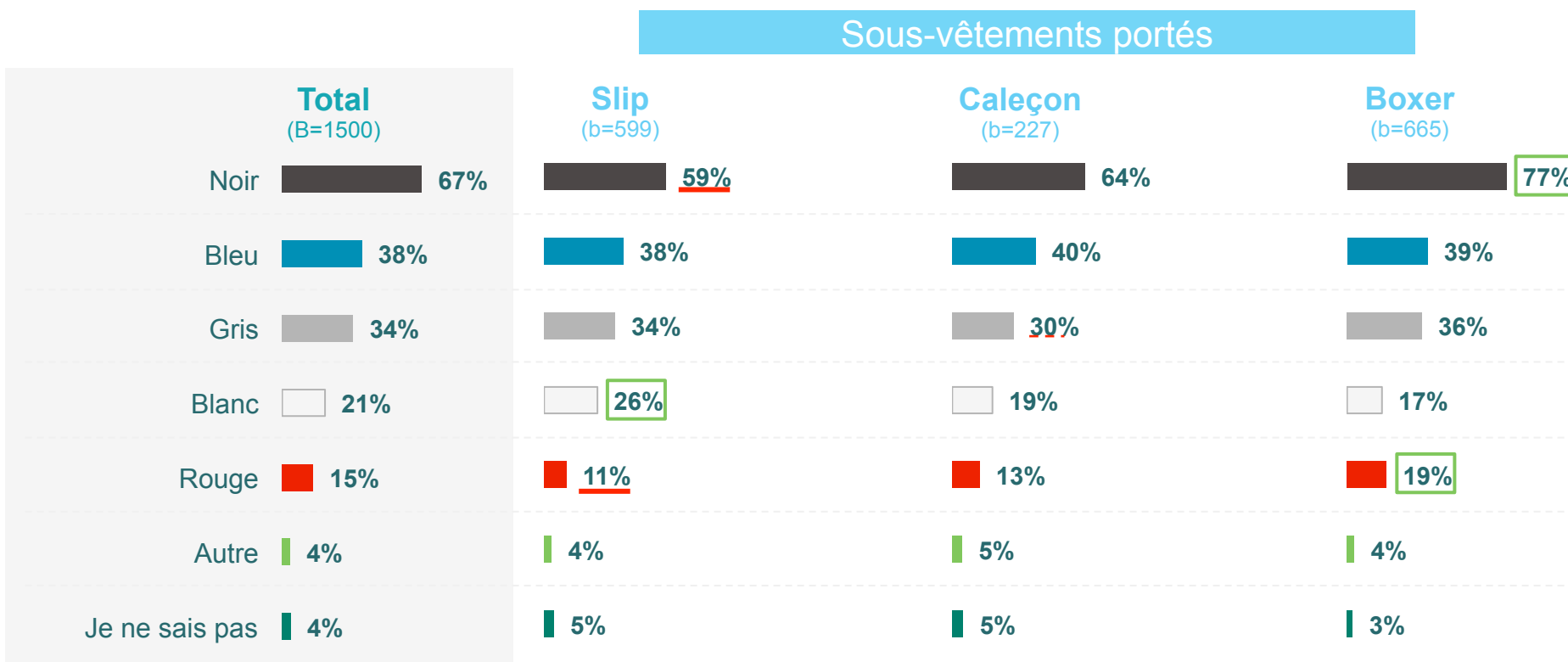
Statut
marital

Q2 - Quelles sont les couleurs dominantes de vos sous-vêtements ?



Les couleurs des sous-vêtements selon les sous-vêtements portés

Q2 - Quelles sont les couleurs dominantes de vos sous-vêtements ?



La représentation des couleurs dans les sous-vêtements des hommes - Total

Q3. Parmi ces couleurs, lesquelles associez-vous aux critères suivants ...

B=1500

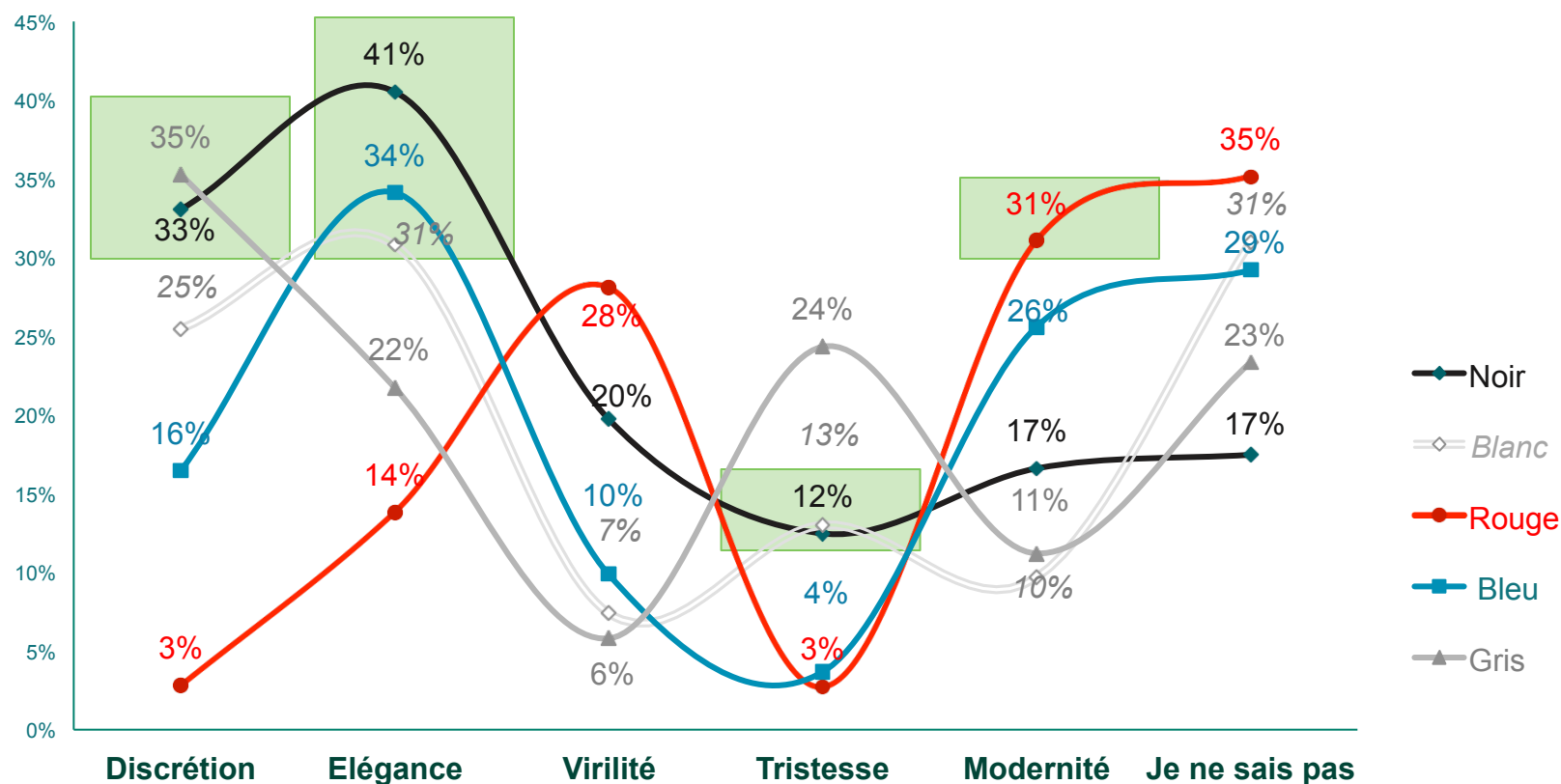


Image de la couleur des sous-vêtements selon l'âge

AGE

Q3. Parmi ces couleurs, lesquelles associez-vous aux critères suivants ...

Noir

		Total	40-49 ans	50-59 ans	60-69 ans	69+ ans
b=		1500	460	430	289	321
Discrétion	<div><div></div></div> 33%		<div><div></div></div> 38%	<div><div></div></div> 33%	<div><div></div></div> 33%	<div><div></div></div> 26%
Elégance	<div><div></div></div> 41%		<div><div></div></div> 49%	<div><div></div></div> 40%	<div><div></div></div> 34%	<div><div></div></div> 35%
Virilité	<div><div></div></div> 20%		<div><div></div></div> 26%	<div><div></div></div> 23%	<div><div></div></div> 14%	<div><div></div></div> 11%
Tristesse	<div><div></div></div> 12%		<div><div></div></div> 10%	<div><div></div></div> 11%	<div><div></div></div> 12%	<div><div></div></div> 17%
Modernité	<div><div></div></div> 17%		<div><div></div></div> 20%	<div><div></div></div> 17%	<div><div></div></div> 11%	<div><div></div></div> 15%
Je ne sais pas	<div><div></div></div> 17%		<div><div></div></div> 12%	<div><div></div></div> 20%	<div><div></div></div> 19%	<div><div></div></div> 20%

Total	40-49 ans	50-59 ans	60-69 ans	69+ ans
1500	460	430	289	321
25%	27%	19%	21%	36%
31%	37%	29%	27%	27%
7%	11%	8%	4%	5%
13%	12%	15%	15%	10%
10%	16%	9%	6%	5%
31%	24%	36%	37%	29%

Blanc

Gris

Discrétion	35%	38%	35%	31%	36%
Elégance	22%	27%	22%	19%	16%
Virilité	6%	11%	6%	3%	1%
Tristesse	24%	24%	24%	24%	26%
Modernité	11%	13%	13%	9%	9%
Je ne sais pas	23%	18%	25%	27%	26%

16%	16%	19%	15%	15%
34%	36%	32%	31%	36%
10%	16%	9%	8%	5%
4%	5%	3%	4%	2%
26%	33%	24%	22%	20%
29%	24%	31%	31%	33%

Bleu

Rouge

Discrétion	3%	3%	4%	2%	1%
Elégance	14%	20%	15%	8%	8%
Virilité	28%	32%	23%	24%	32%
Tristesse	3%	3%	3%	2%	2%
Modernité	31%	34%	32%	29%	27%
Je ne sais pas	35%	28%	37%	41%	37%

Image de la couleur des sous-vêtements - CSP

CSP

Q3. Parmi ces couleurs, lesquelles associez-vous aux critères suivants ...

Noir				
	Total	CSP+	CSP-	Inactifs
	1500	443	380	677
Discretion	33%	35%	37%	30%
Elégance	41%	50%	41%	34%
Virilité	20%	25%	24%	14%
Tristesse	12%	9%	12%	15%
Modernité	17%	21%	17%	14%
Je ne sais pas	17%	13%	16%	21%

Rouge				
Discretion	3%	2%	5%	2%
Elégance	14%	16%	20%	9%
Virilité	28%	30%	28%	27%
Tristesse	3%	2%	3%	3%
Modernité	31%	37%	29%	28%
Je ne sais pas	35%	29%	33%	40%

Gris				
Discretion	35%	39%	34%	34%
Elégance	22%	28%	21%	18%
Virilité	6%	9%	7%	3%
Tristesse	24%	25%	26%	23%
Modernité	11%	13%	12%	9%
Je ne sais pas	23%	17%	24%	27%

Blanc				
	Total	CSP+	CSP-	Inactifs
	1500	443	380	677
Discretion	25%	26%	20%	28%
Elégance	31%	34%	36%	26%
Virilité	7%	8%	11%	5%
Tristesse	13%	15%	13%	12%
Modernité	10%	13%	12%	6%
Je ne sais pas	31%	26%	30%	35%

Bleu				
Discretion	16%	17%	17%	16%
Elégance	34%	35%	33%	34%
Virilité	10%	12%	12%	7%
Tristesse	4%	4%	5%	3%
Modernité	26%	28%	28%	22%
Je ne sais pas	29%	26%	27%	32%

Image de la couleur des sous-vêtements – Statut marital

Statut marital

Q3. Parmi ces couleurs, lesquelles associez-vous aux critères suivants ...

		Noir		
		Total	En couple	Seul
		1500	1076	414
b=	Discrétion	33%	34%	31%
	Elégance	41%	41%	38%
	Virilité	20%	20%	19%
	Tristesse	12%	12%	13%
	Modernité	17%	17%	15%
	Je ne sais pas	17%	16%	21%

		Rouge		
		Total	En couple	Seul
		1500	1076	414
	Discrétion	3%	3%	3%
	Elégance	14%	14%	14%
	Virilité	28%	29%	27%
	Tristesse	3%	3%	3%
	Modernité	31%	32%	29%
	Je ne sais pas	35%	34%	39%

		Gris		
		Total	En couple	Seul
		1500	1076	414
	Discrétion	35%	37%	30%
	Elégance	22%	22%	<u>20%</u>
	Virilité	6%	6%	5%
	Tristesse	24%	23%	27%
	Modernité	11%	12%	10%
	Je ne sais pas	23%	22%	26%

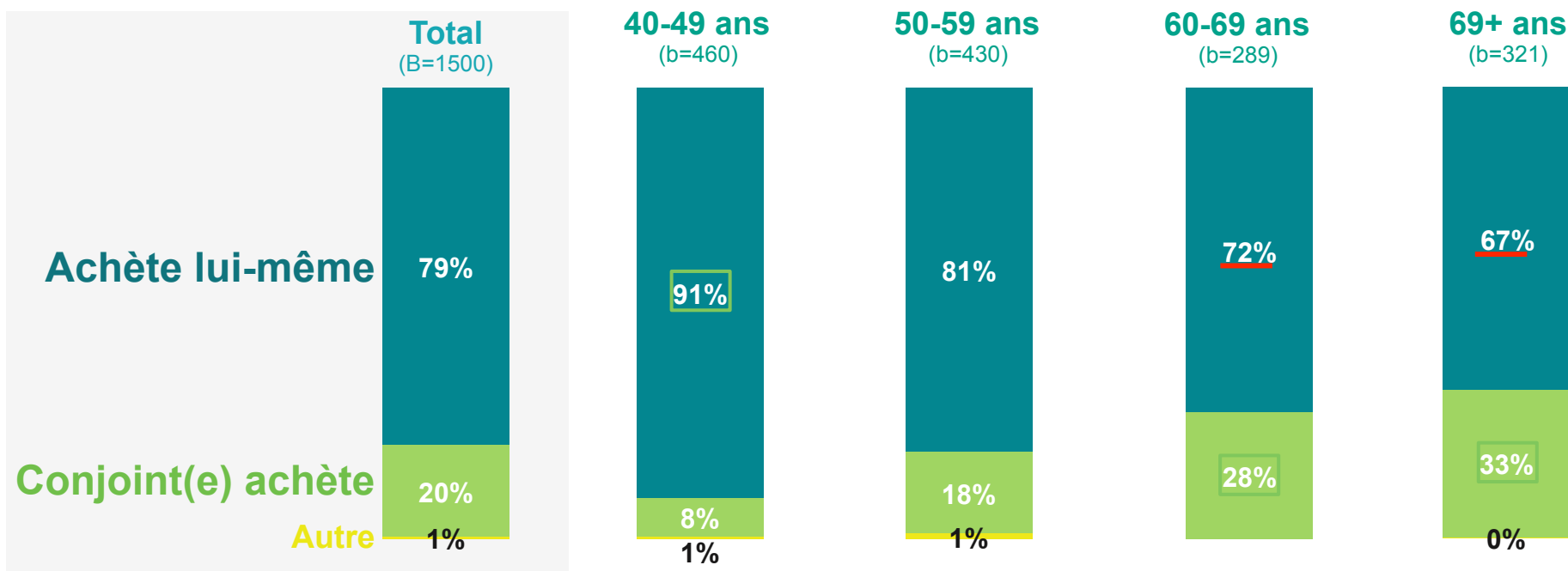
		Blanc		
		Total	En couple	Seul
		1500	1076	414
	Discrétion	25%	27%	22%
	Elégance	31%	29%	35%
	Virilité	7%	7%	8%
	Tristesse	13%	14%	10%
	Modernité	10%	9%	11%
	Je ne sais pas	31%	30%	33%

		Bleu		
		Total	En couple	Seul
		1500	1076	414
	Discrétion	16%	17%	16%
	Elégance	34%	34%	35%
	Virilité	10%	9%	12%
	Tristesse	4%	4%	2%
	Modernité	26%	26%	<u>24%</u>
	Je ne sais pas	29%	28%	32%

Qui achète les sous-vêtements selon l'âge

AGE

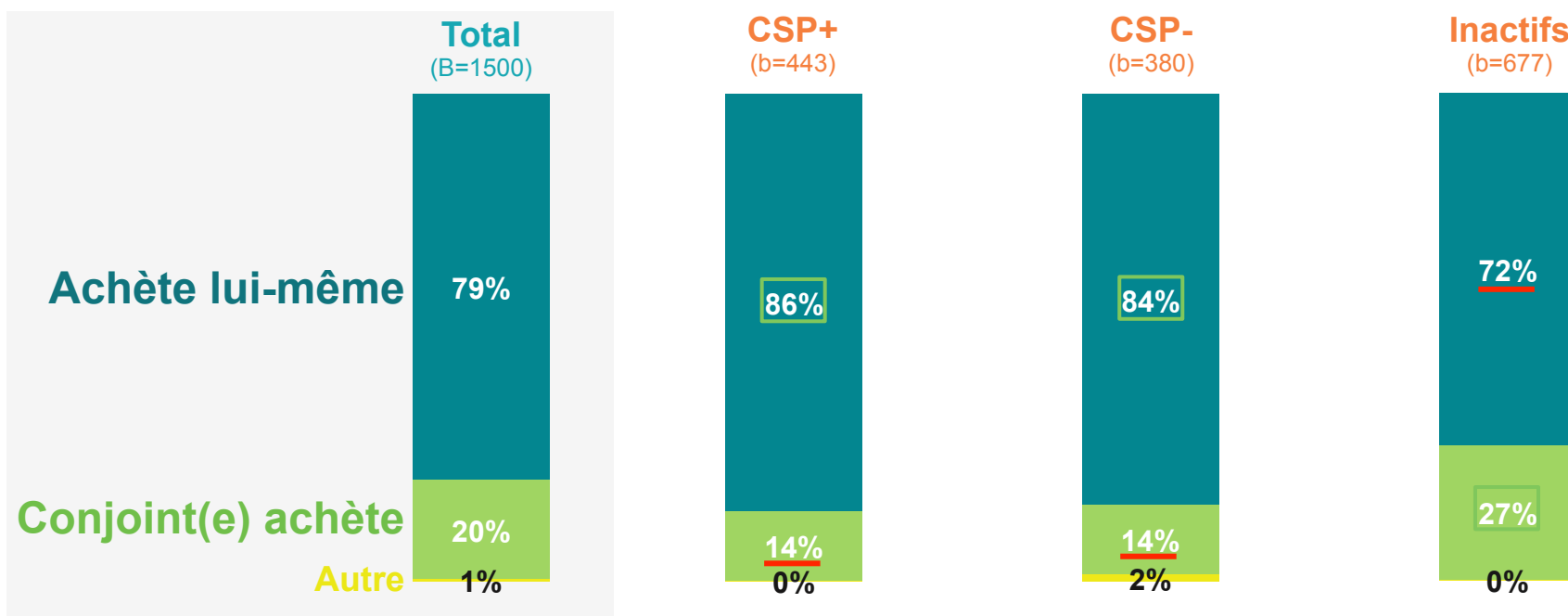
Q4 - Qui achète principalement vos sous-vêtements ?



Qui achète les sous-vêtements selon la CSP

CSP

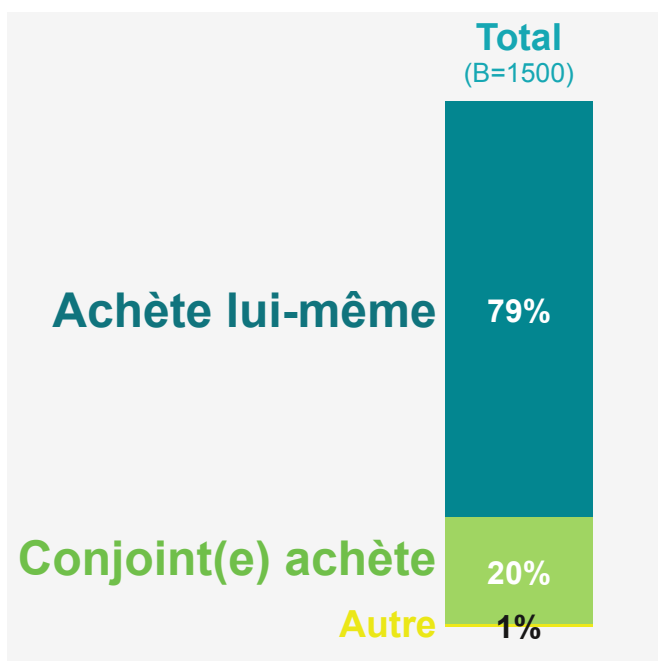
Q4 - Qui achète principalement vos sous-vêtements ?




Qui achète les sous-vêtements selon le statut marital

Statut
marital

Q4 - Qui achète principalement vos sous-vêtements ?



En couple
(b=1076)



Seul
(b=414)



Key Learnings

- D'une manière générale, les hommes portent aussi bien les boxers (44%) que les slips (40%). Seuls 15% des hommes portent des caleçons.
- Le type de sous-vêtement le plus porté est cependant partagé en fonction de la population :



Les boxers sont privilégiés par **les hommes de moins de 60 ans** (57% des 40-49 ans / 50% des 50-59 ans), **actifs** (+ 50%) et de statut **séparé** (65%).



Les slips sont portés essentiellement par les **hommes plus âgés** (55% des 60-69 ans / 60% des 70 ans et plus), **inactifs** (+ 50%) et **mariés** (43%)



Les caleçons, dans l'ensemble **les moins portés** des sous-vêtements masculins (15%) et plus délaissés par les aînés, trouve un regain auprès des plus jeunes (1/5 chez les 40-49 ans) et auprès des CSP+.

Key Learnings

- **Le nuancier des sous-vêtements est assez restreint et dominé par le noir :**
 - quelle que soit la population interrogée et quel que soit le type sous-vêtements : **plus de 2/3 des hommes déclarent porter un sous-vêtement noir.**
 - Le bleu et le gris se partagent la seconde place avec 1/3 des hommes portant ces couleurs.
- Dans le détail :
 - **Le noir** est portée par 8 hommes sur 10 entre 40 et 49 ans, plutôt actifs (>70%) et par des porteurs de boxers (plus de $\frac{3}{4}$).
 - **Le bleu et le gris** ont un profil assez similaire, avec pour la couleur bleue un nombre tendanciuellement plus important chez les 50 à 69 ans et vivant seul (+40%).
 - **Le blanc** est porté seulement par 2 hommes sur 10 en général, mais plus particulièrement par les plus âgés (34%) et sous forme de slip.
 - **Le rouge** a peu d'adepte, seulement 15% au global et essentiellement en boxer (19%).

Key Learnings

- La couleur **noire renvoie une image d'élégance (41%) et de discrétion (33%)**. Elle ne signifie pas pour autant tristesse (12%) ni non plus modernité (plus représentée par le rouge et le bleu)
- L'image de la virilité est peu véhiculée à travers les couleurs, et seuls moins de 3 hommes sur 10 l'associent au rouge
- Dans le détail, ce sont des hommes plus jeunes (entre 40 à 49 ans), de CSP+ qui associent davantage le noir à l'élégance (50%), à la discrétion (38%) et à la virilité (26%)
- À noter qu'un tiers des hommes interrogés, particulièrement les inactifs ne savent pas associer une image pour les couleurs blanches (37% des 50 à 69 ans), rouges ou bleues.
- **Quant à l'achat, 4 hommes sur 5 achètent eux-mêmes leurs sous-vêtements.**
 - Les hommes de 40-49 ans qui achètent quasiment tous leurs sous-vêtements (9 sur 10).
 - L'achat des sous-vêtements revient cependant aux conjoint(e)s pour les plus âgés (1/3 à 1/4 des + 60 ans), les hommes en couples (1/4) et les inactifs (1/4).

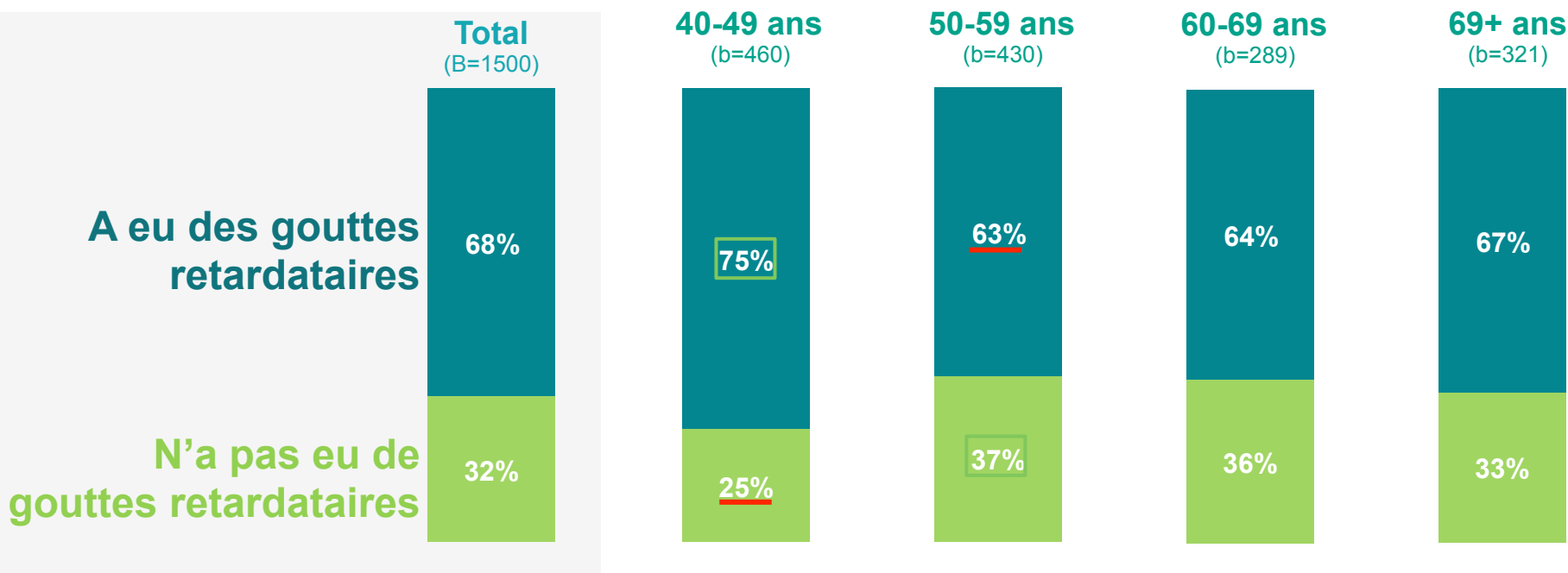
L'incontinence urinaire masculine



Les gouttes retardataires selon l'âge

Q5 - Les « gouttes retardataires » sont les petites gouttes d'urine qui mouillent le sous-vêtement après avoir fini d'uriner. Avez-vous déjà connu cette situation ?

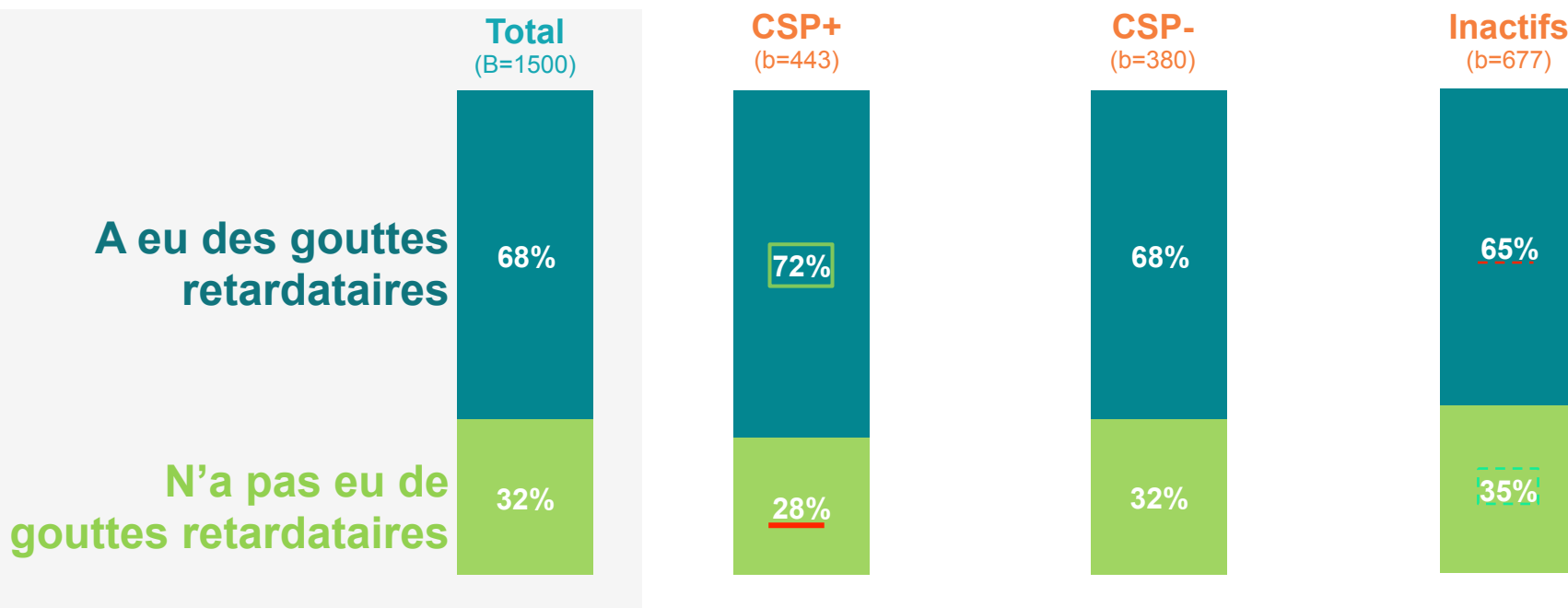
AGE



Les gouttes retardataires selon la CSP

Q5 - Les « gouttes retardataires » sont les petites gouttes d'urine qui mouillent le sous-vêtement après avoir fini d'uriner. Avez-vous déjà connu cette situation ?

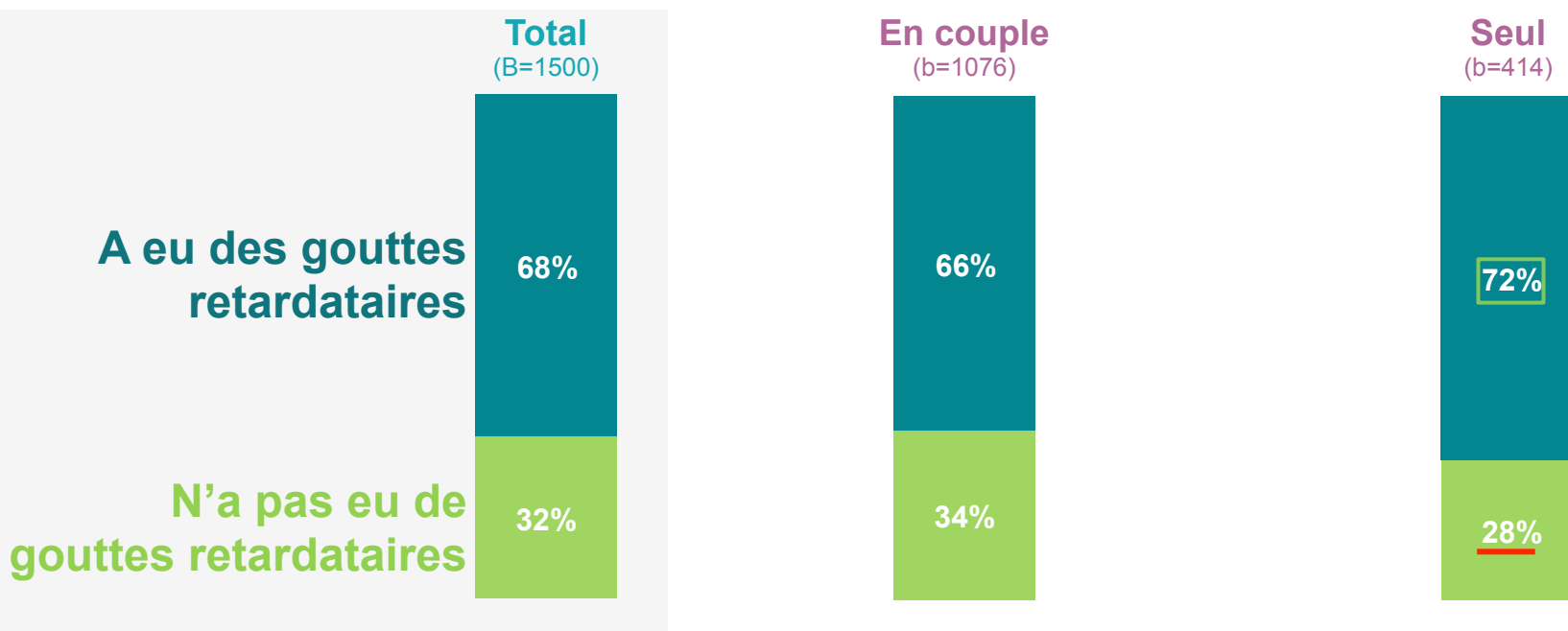
CSP



Les gouttes retardataires selon le statut marital

Q5 - Les « gouttes retardataires » sont les petites gouttes d'urine qui mouillent le sous-vêtement après avoir fini d'uriner. Avez-vous déjà connu cette situation ?

Statut
marital



Key Learnings

- **Les gouttes retardataires, une situation relativement fréquente et reconnue par 2/3 des hommes dans l'ensemble (68%).**
 - Dans le détail, les hommes plus jeunes (40-49 ans : 75%), les CSP + (72%) et vivant seuls (72%) sont plus nombreux à déclarer être concernés.


Conclusions




Conclusions



Sur la base des 1500 hommes interrogés de plus de 40 ans, l'étude révèle que le boxer est un sous-vêtement privilégié par les hommes moins âgés et actifs; tandis que le slip compte plus d'adeptes chez les plus âgés.



Plus de la moitié des hommes portent exclusivement des sous-vêtements noirs. Le noir est la couleur la plus associée à l'image d'élégance et de discrétion.



2/3 des hommes de plus de 40 ans reconnaissent être sujets aux gouttes retardataires