



**DORCEL** STORE.COM  
LUXURE DEPUIS 1979

# Les Français et les sextoys : la grande enquête

---

**Etude publiée à l'occasion de la  
Saint-Valentin**

Contact Ifop :  
François KRAUS  
Tel. : 01 72 34 94 64  
Ifop - Département Opinion  
[francois.kraus@ifop.com](mailto:francois.kraus@ifop.com)

8 février 2017

Contact Marc Dorcel :  
Camille CLOUVEL  
Tel. : 01 45 67 93 30  
Marc Dorcel - Press officer  
[camille.clouvel@dorcel.com](mailto:camille.clouvel@dorcel.com)

	<i>Page</i>
<b>- 1 - LA MÉTHODOLOGIE</b>	<b>3</b>
<b>- 2 - LES RÉSULTATS DE L'ÉTUDE</b>	<b>7</b>
<b>- A - Expérience et fréquence d'utilisation des « sextoys » en général</b>	<b>8</b>
L'expérience de l'usage d'un sextoy au cours de la vie	9
La fréquence d'utilisation d'un sextoy en général	12
L'influence de l'usage de sextoys sur le plaisir sexuel	15
Les types de sextoys utilisés au cours de la vie	18
Les types d'autres accessoires sexuels utilisés au cours de la vie	19
<b>- B - L'utilisation de « sextoys » en solitaire</b>	<b>20</b>
La fréquence d'utilisation d'un sextoy en solitaire	21
L'usage de sextoys lors d'une séance de masturbation	24
La disposition à utiliser un sextoy en solitaire	25
<b>- C - L'utilisation de « sextoys » en couple</b>	<b>28</b>
La fréquence d'utilisation d'un sextoy en couple	29
La facilité d'obtention d'un orgasme en couple avec un sextoy	32
La disposition à utiliser un sextoy à deux	34
La disposition à utiliser un sextoy connecté	37
La disposition à utiliser un sextoy en couple si son partenaire le lui offrait	38
<b>- D - La possession et le potentiel d'acquisition de « sextoys »</b>	<b>40</b>
Le type de sextoys possédés personnellement	41
La disposition à acquérir différents sextoys	43
<b>- E - Les modalités d'acquisition de différents objets sexuels</b>	<b>45</b>
Le mode utilisé pour acquérir un sextoy	46
Le mode privilégié pour acquérir un éventuel sextoy	47

# LA MÉTHODOLOGIE

Étude réalisée par l'Ifop pour



**DORCELSTORE.COM**  
LUXURE DEPUIS 1979

## ÉCHANTILLON



L'enquête a été menée auprès d'un échantillon représentatif de **2 012** personnes, représentatif de la population métropolitaine âgée de 18 à 69 ans.

## MÉTHODOLOGIE



La représentativité de l'échantillon a été assurée par la méthode des quotas (sexe, âge, profession de la personne interrogée, statut marital) après stratification par région et catégorie d'agglomération.

## MODE DE RECUEIL



Les interviews ont été réalisées par questionnaire auto-administré en ligne du **23 décembre 2016** au **3 janvier 2017**.



*Ce document présente les résultats d'une étude réalisée par l'Ifop qui respecte fidèlement les principes scientifiques et déontologiques de l'enquête par sondage. Comme toute étude publiée, la notice de cette enquête est consultable sur le site de la **Commission des Sondages**.*



**IMPORTANT** : Si vous citez cette étude, merci de vous conformer à la [loi du 25 avril 2016](#) qui impose de citer le nom de l'institut de sondage, le nom et la qualité du commanditaire, le nombre des personnes interrogées ainsi que les dates auxquelles il a été procédé aux interrogations. L'Ifop rappelle que « le fait de publier ou laisser publier, diffuser ou laisser diffuser un sondage en violation de la présente loi et des textes réglementaires applicables » est désormais puni d'une **amende de 75 000 €**.

### Structure de la population âgée de 18 à 69 ans résidant en France métropolitaine

(Source : INSEE Estimation de la population fin 2015, Enquête Emploi 2014)



	En %	En effectifs
<b>Sexe</b>		
Hommes	49,2	981
Femmes	50,8	1031
<b>AGE</b>		
18 à 24 ans	12,3	215
25 à 34 ans	18,7	365
35 à 49 ans	30,2	635
50 à 64 ans	29,6	602
65 ans et plus	9,2	193
<b>PROFESSION DE L'INTERVIEWÉ</b>		
Agriculteurs	1,2	14
Artisans, commerçants et chefs d'entreprise	4,2	90
Professions libérales, cadres supérieurs	11,8	255
Professions intermédiaires	16,5	346
Employés	19,7	419
Ouvriers	15,2	322
Retraités	16,4	335
Autres personnes sans activité professionnelle	15,0	230

	En %	En effectifs
<b>STATUT MARITAL *</b>		
En couple	65,2	1362
Pas en couple	34,8	649
<b>CATÉGORIE D'AGGLOMÉRATION</b>		
Commune rurale	23,1	448
Unité urbaine de 2 000 à 19 999 habitants	16,6	329
Unité urbaine de 20 000 à 99 999 habitants	12,3	256
Unité urbaine de 100 000 à 1 999 999 hab.	30,7	625
Unité urbaine de Paris	17,3	352
<b>RÉGION DE RESIDENCE</b>		
Région Parisienne	19,3	394
Nord	6,5	130
Est	8,7	165
Bassin Parisien Est	7,6	156
Bassin Parisien Ouest	9,2	178
Ouest	13,4	283
Sud Ouest	10,9	230
Sud Est	12,0	249
Méditerranée	12,4	225
<b>TOTAL</b>	<b>100,0</b>	<b>2 012</b>

\* Source : Résultats issus de l'Enquête Famille et Logements (EFL) de l'Insee associée à l'Enquête annuelle du recensement en 2011. Champ : Paris intra-muros , personnes majeures vivant en ménage ordinaire

- Un dispositif adapté au sujet de l'étude qui permet d'observer une évolution au fil des années -

Un mode de recueil qui réduit les effets de "désirabilité sociale"



En raison du caractère intime du sujet abordé, l'Ifop a fait **le choix d'une méthode auto-administrée on line** dans la mesure où le caractère moins intrusif de ce mode de recueil offre aux répondants la possibilité de parler de soi sans risquer de se sentir jugé par un enquêteur.

En effet, **l'absence d'enquêteur réduit la tendance que peuvent avoir les individus à vouloir se montrer sous leur meilleur jour** et notamment à sous-déclarer certains comportements perçus comme transgressifs ou non convenables par la morale dominante.

Garantissant un total anonymat aux personnes interrogées, **cette méthode permet donc de libérer la parole des répondants** qui n'auraient pas souhaité aborder des sujets sensibles devant un enquêteur ou en présence d'un proche (si l'entretien se déroulait devant un tiers).

**Le choix d'internet est d'autant plus pertinent qu'on observe plus de défaut de couverture majeur dans cette catégorie de la population** : environ huit Français sur dix âgés de 18 ans et plus (INSEE-2015) utilisant internet régulièrement.

Des questions formulées afin de pouvoir observer des tendances



Afin d'**observer l'évolution des comportements et des représentations liées à la sexualité**, l'Ifop a veillé à reprendre le plus souvent la formulation de questions posées lors de précédentes enquêtes telles que :

- **ANRS - Enquête ACSF (« Analyse des Comportements Sexuels en France ») – 1992**

*Enquête réalisée par téléphone entre septembre 1991 et février 1992 auprès de 20 055 personnes, constituant un échantillon aléatoire de la population âgée de 18 à 69 ans résidant en France métropolitaine.*

- **Sofres pour Marie-Claire – Les pratiques sexuelles des Françaises - 2001**

*Enquête réalisée du 24 avril au 3 mai 2001 auprès d'un échantillon national de 500 femmes âgées de 18 ans à 60 ans.*

- **Ipsos pour Choc – Les Français et les sextoys - 2007**

*Enquête réalisée du 24 avril au 3 mai 2001 auprès d'un échantillon national de 500 femmes âgées de 18 ans à 60 ans.*

- **Ifop pour Hot Vidéo - Sexe et politique - 2012**

*Enquête réalisée par questionnaire auto-administré en ligne du 24 février au 1er mars 2012 auprès d'un échantillon de 1 411 personnes, représentatif de la population française âgée de 18 ans et plus*

# || | LES RÉSULTATS DE L'ÉTUDE

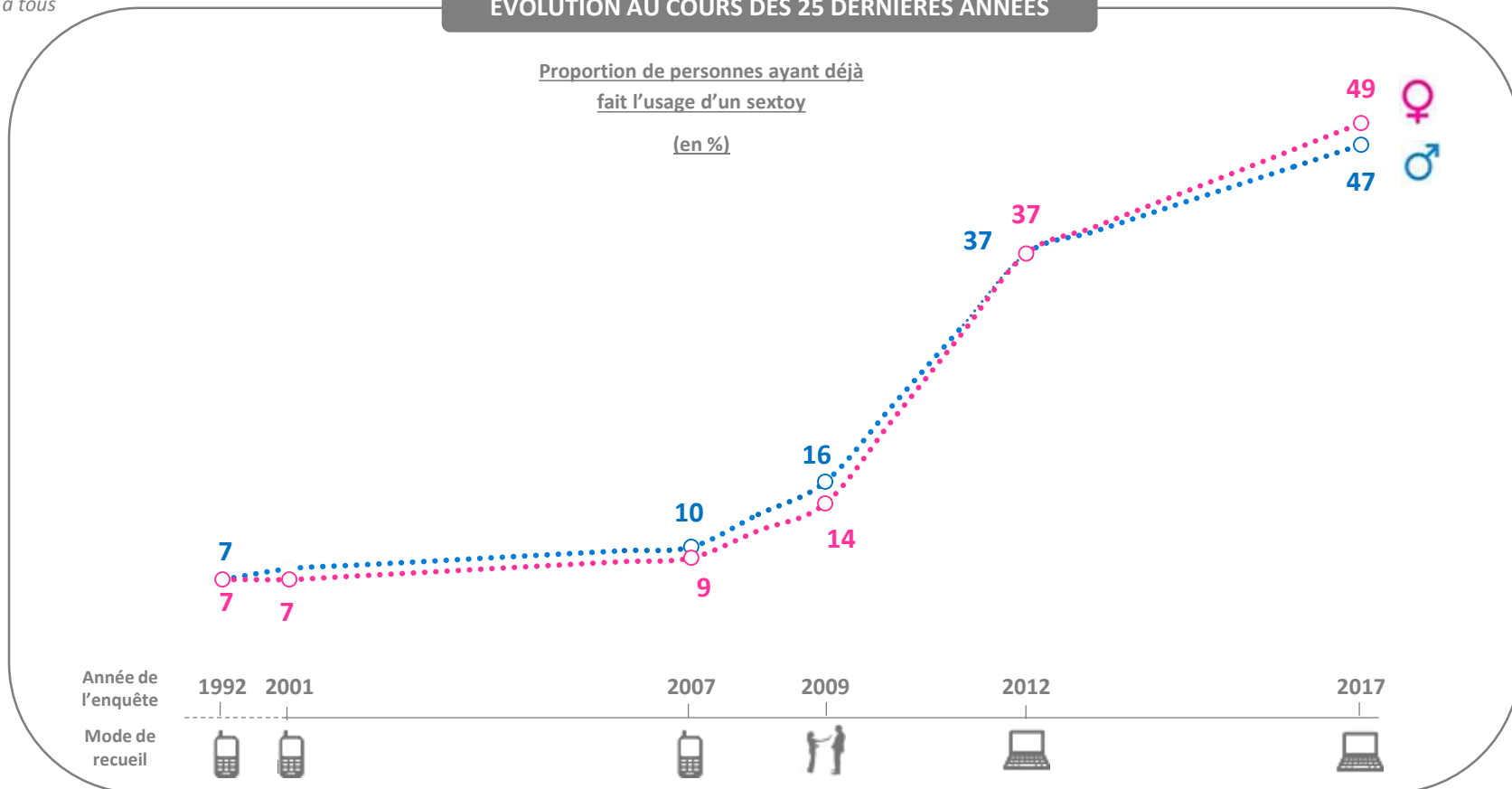
# A | EXPERIENCE ET FRÉQUENCE D'UTILISATION DES « SEXTOYS » EN GÉNÉRAL



### Question : Au cours de votre vie, vous est-il arrivé d'utiliser des accessoires ou jouets sexuels, communément appelés « sextoys » ?

Base : à tous

#### ÉVOLUTION AU COURS DES 25 DERNIÈRES ANNÉES



1992 - Enquête ACSF réalisée par téléphone entre septembre 1991 et février 1992 auprès de 20 055 personnes, constituant un échantillon aléatoire de la population âgée de 18 à 69 ans résidant en France métropolitaine. La question était formulée de la manière suivante : « (...) pouvez-vous indiquer les pratiques que vous avez faites dans votre vie souvent, parfois, assez rarement ou jamais ? » Vous avez utilisé un objet pour obtenir une excitation sexuelle ».

2001 - Enquête Sofres pour Marie-Claire réalisée du 24 avril au 3 mai 2001 auprès d'un échantillon national de 500 femmes âgées de 18 ans à 60 ans. La question était formulée de la manière suivante : « (...) dites-moi si au cours de votre vie, vous [...] avez pratiquée souvent, de temps en temps, rarement ou jamais : L'utilisation d'accessoires ou des gadgets sexuels (comme les gode-michets) ? »

2007 - Enquête Ipsos pour Choc réalisée par téléphone du 30 novembre au 1er décembre 2007 auprès d'un échantillon de 493 femmes, extrait d'un échantillon de 944 personnes, représentatif de la population française âgée de 18 ans et plus. Données sur la base des personnes âgées de 18 à 69 ans. La question était formulée de la manière suivante : « Vous personnellement, vous est-il arrivé d'utiliser des accessoires ou jouets sexuels, communément appelés « sex toys » ? »

2009 - Enquête TNS Sofres pour Le Nouvel Observateur réalisée en face-à-face les 8 et 9 avril 2009 auprès d'un échantillon national représentatif de 1 000 personnes âgées de 18 ans et plus. La question était formulée de la manière suivante : « (...) Au cours de votre vie, avez-vous souvent, de temps en temps, rarement ou jamais utilisé des accessoires ou des gadgets sexuels (sex toys) ? ».

2012 - Enquête Ifop pour Hot Vidéo réalisée par questionnaire auto-administré en ligne du 24 février au 1er mars 2012 auprès d'un échantillon de 1 411 personnes, représentatif de la population française âgée de 18 ans et plus. Données sur la base des personnes âgées de 18 à 69 ans. La question était formulée de la manière suivante : « Au cours de votre vie, vous est-il arrivé « d'utiliser des accessoires ou des gadgets sexuels (ex : sex toys,...) ».



# La proportion de Français ayant « déjà utilisé un sextoxy au cours de leur vie » en fonction de leurs caractéristiques sociodémographiques, socioculturelles, religieuses et sexuelles

**Note de lecture :** 61% des hommes homosexuels ont « déjà utilisé un sextoxy au cours de leur vie »

Pour rappel, la moyenne observée chez l'ensemble des Français se situe à 47%

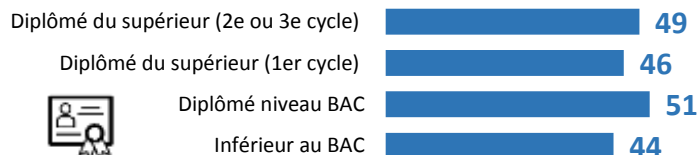
RÉPONSES  
DES HOMMES



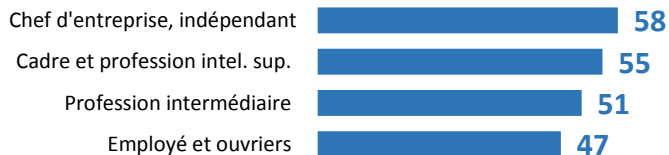
## Age



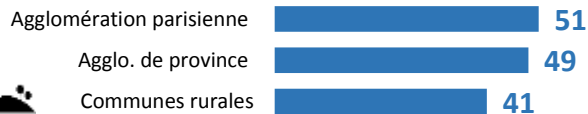
## Niveau de diplôme



## Catégorie socioprofessionnelle



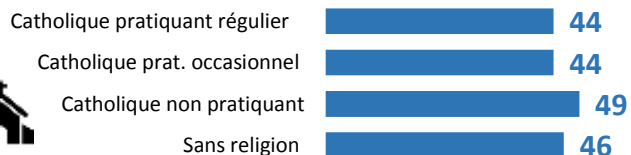
## Catégorie d'agglomération



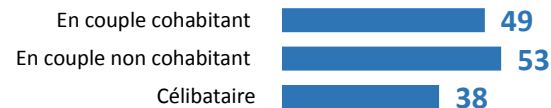
## Région



## Religion



## Statut marital



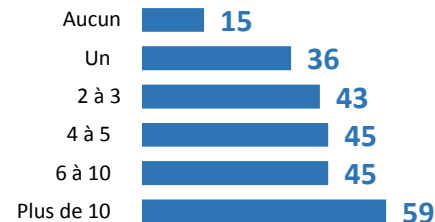
## Ancienneté en couple avec son partenaire



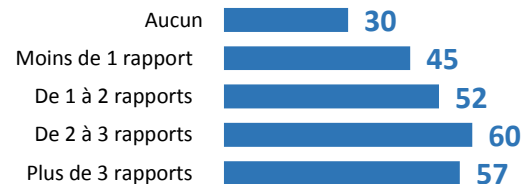
## Orientation sexuelle



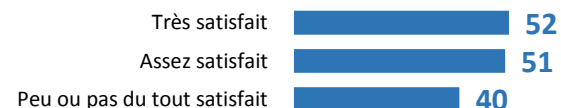
## Nombre de partenaires sexuels au cours de sa vie



## Fréquence des rapports sexuels par semaine



## Satisfaction quant à sa vie sexuelle





# La proportion de Françaises ayant « déjà utilisé un sextoy au cours de leur vie » en fonction de leurs caractéristiques sociodémographiques, socioculturelles, religieuses et sexuelles

**Note de lecture :** 58% des femmes âgées de 25 à 34 ans ont déjà utilisé un sextoy au cours de leur vie

Pour rappel, la moyenne observée chez l'ensemble des Françaises se situe à 49%

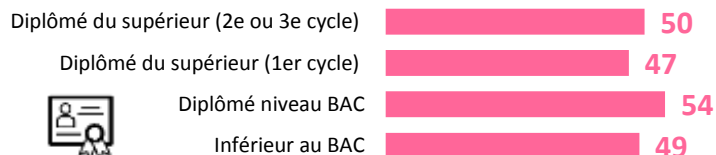
## Age




RÉPONSES  
DES FEMMES



## Niveau de diplôme



## Catégorie socioprofessionnelle



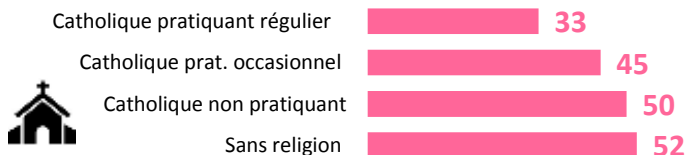
## Catégorie d'agglomération



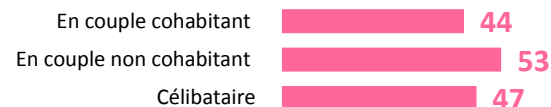
## Région



## Religion



## Statut marital



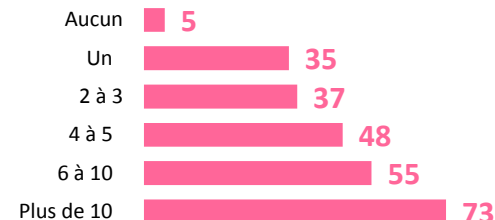
## Ancienneté en couple avec son partenaire



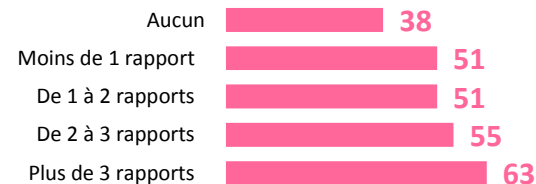
## Orientation sexuelle



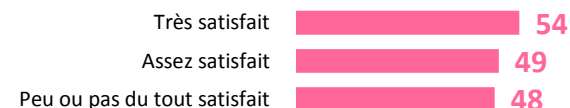
## Nombre de partenaires sexuels au cours de sa vie



## Fréquence des rapports sexuels par semaine

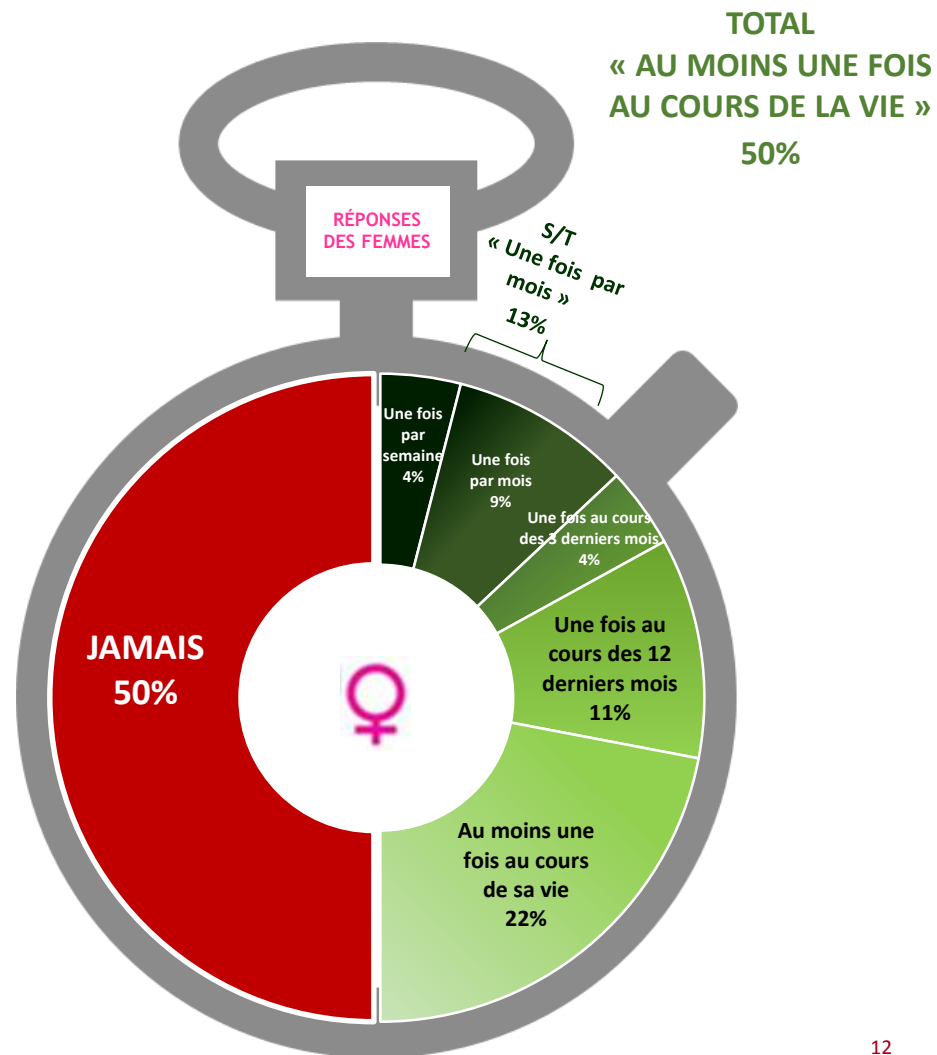
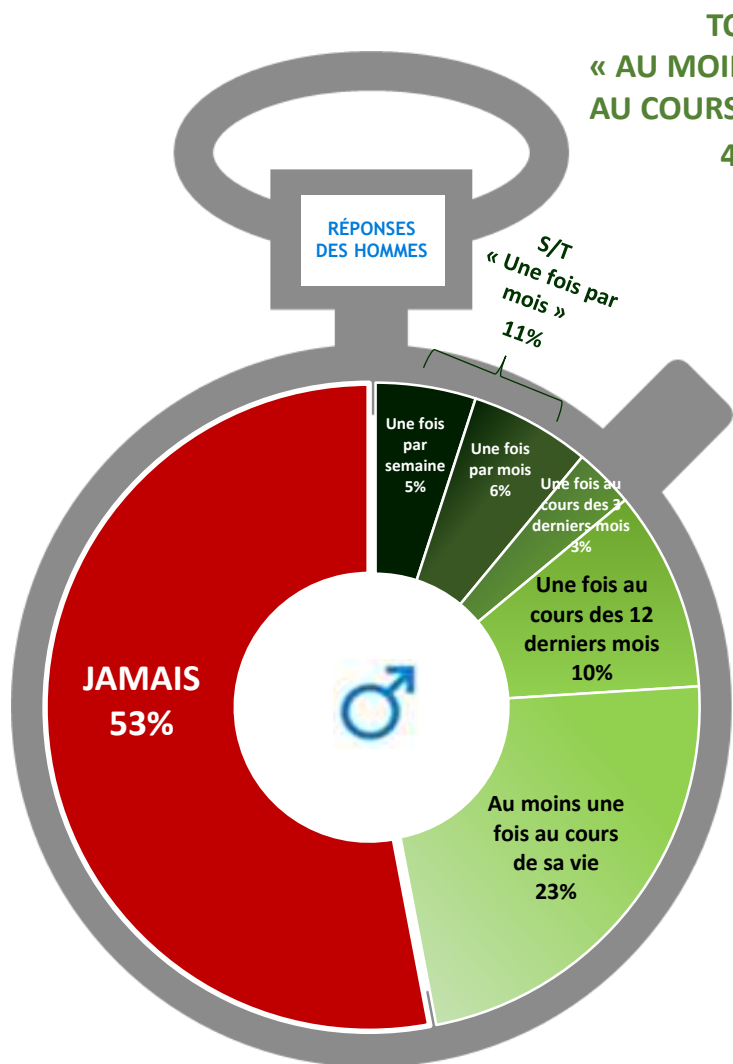


## Satisfaction quant à sa vie sexuelle



**Question :** De manière générale, quand avez-vous utilisé un « sextoy » pour la dernière fois ? Et au cours des trois derniers mois, en moyenne, à quelle fréquence avez-vous utilisé un « sextoy » ?

Base : à tous





# La proportion de Français utilisant un sextoys « une fois par mois » en fonction de leurs caractéristiques sociodémographiques, socioculturelles, religieuses et sexuelles

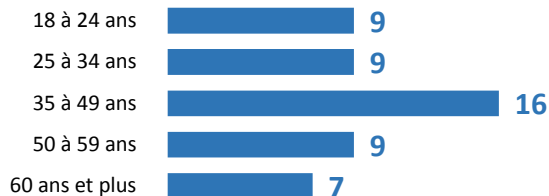
**Note de lecture :** 15% des hommes résidant en région parisienne utilisent un sextoys « une fois par mois »

Pour rappel, la moyenne observée chez l'ensemble des Français se situe à **11%**

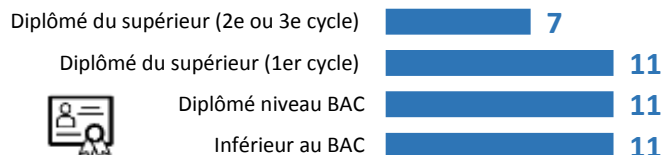
RÉPONSES  
DES HOMMES



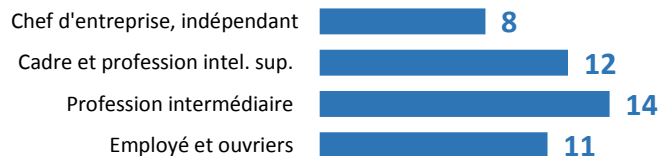
## Age



## Niveau de diplôme



## Catégorie socioprofessionnelle



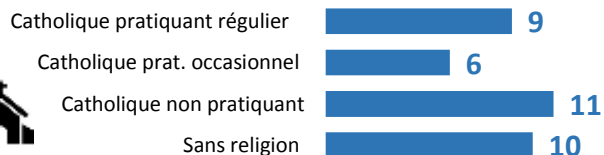
## Catégorie d'agglomération



## Région



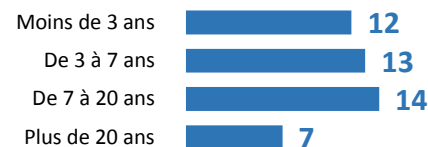
## Religion



## Statut marital



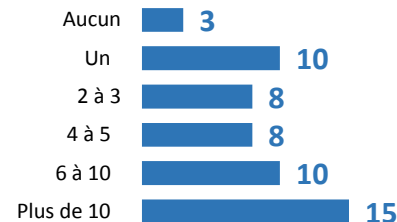
## Ancienneté en couple avec son partenaire



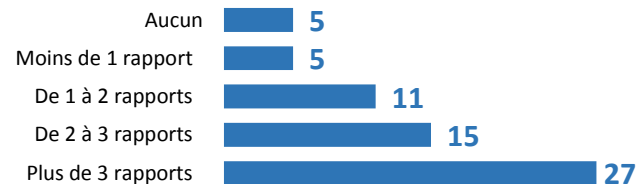
## Orientation sexuelle




## Nombre de partenaires sexuels au cours de sa vie



## Fréquence des rapports sexuels par semaine



## Satisfaction quant à sa vie sexuelle



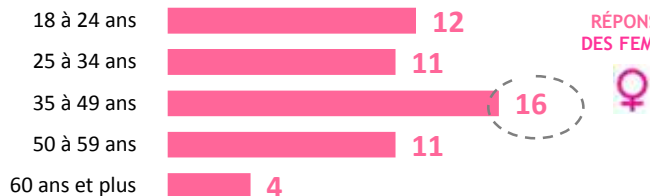


# La proportion de Françaises utilisant un sextoy « une fois par mois » en fonction de leurs caractéristiques sociodémographiques, socioculturelles, religieuses et sexuelles

**Note de lecture :** 16% des femmes âgées de 35 à 49 ans utilisent un sextoy « une fois par mois »

Pour rappel, la moyenne observée chez l'ensemble des Françaises se situe à **13%**

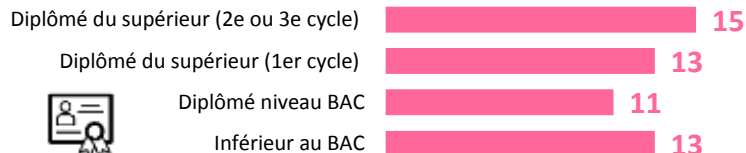
## Age



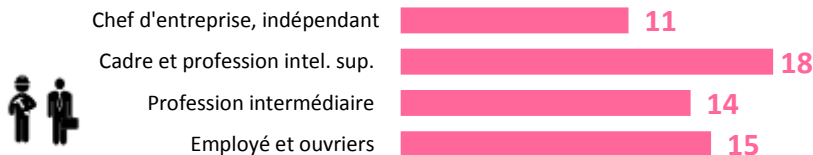
RÉPONSES  
DES FEMMES




## Niveau de diplôme



## Catégorie socioprofessionnelle



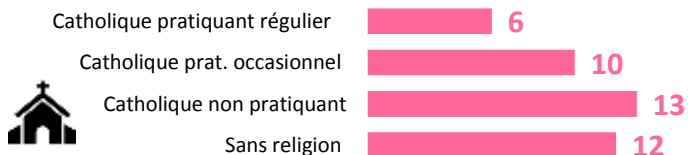
## Catégorie d'agglomération



## Région



## Religion



## Statut marital



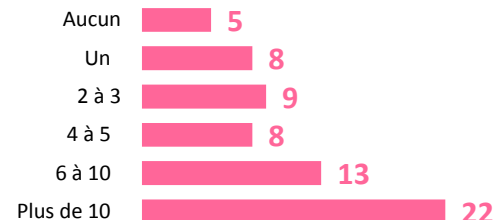
## Ancienneté en couple avec son partenaire



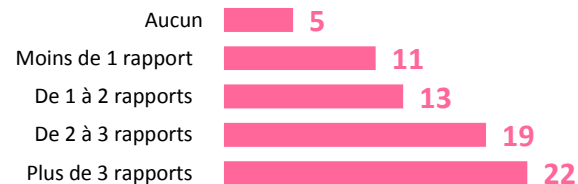
## Orientation sexuelle




## Nombre de partenaires sexuels au cours de sa vie



## Fréquence des rapports sexuels par semaine




## Satisfaction quant à sa vie sexuelle



**Question : D'une manière générale, diriez-vous que l'usage d'un sextoy contribue beaucoup, un peu, pas vraiment ou pas du tout à votre bien-être sexuel ?**


Base : aux personnes ayant déjà utilisé un sextoy (48%)

PROPORTION DE RÉPONDANTS  
ESTIMANT QUE L'USAGE D'UN SEXTOY  
CONTRIBUE À LEUR BIEN-ÊTRE SEXUEL  
(en %)



**67%\***

PROPORTION DE RÉPONDANTES  
ESTIMANT QUE L'USAGE D'UN SEXTOY  
CONTRIBUE À LEUR BIEN-ÊTRE SEXUEL  
(en %)



**65%\***



**67%** trouvent que l'usage d'un sextoy contribue à leur bien-être sexuel dont :

- **15%** qui trouvent qu'il y contribue « beaucoup »
- **62%** qui trouvent qu'il y contribue « un peu »

**65%** trouvent que l'usage d'un sextoy contribue à leur bien-être sexuel dont :

- **15%** qui trouvent qu'il y contribue « beaucoup »
- **60%** qui trouvent qu'il y contribue « un peu »



# La proportion de Français pour qui l'usage d'un sextoxy contribue à leur bien-être sexuel en fonction de leurs caractéristiques sociodémographiques, socioculturelles, religieuses et sexuelles

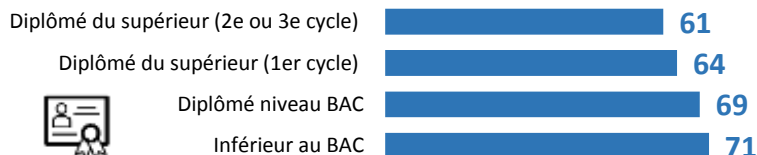
**Note de lecture :** 76% des hommes âgés de 18 à 24 ans trouvent que l'usage d'un sextoxy contribue à leur bien-être sexuel

Pour rappel, la moyenne observée chez l'ensemble des Français se situe à 67%

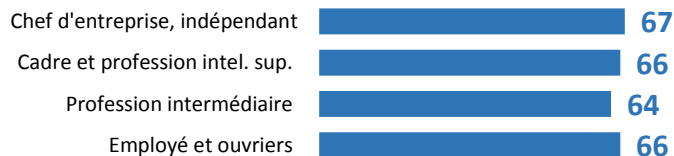
## Age



## Niveau de diplôme



## Catégorie socioprofessionnelle



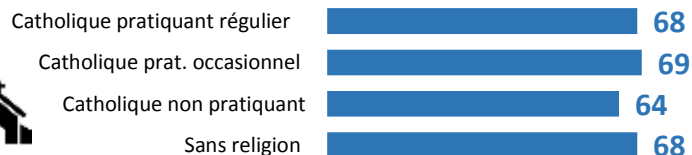
## Catégorie d'agglomération



## Région



## Religion



## Statut marital



## Ancienneté en couple avec son partenaire



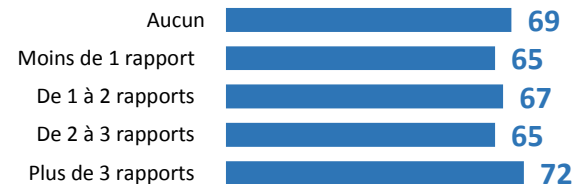
## Orientation sexuelle



## Nombre de partenaires sexuels au cours de sa vie



## Fréquence des rapports sexuels par semaine



## Satisfaction quant à sa vie sexuelle







# La proportion de Françaises pour qui l'usage d'un sextoxy contribue à leur bien-être sexuel en fonction de leurs caractéristiques sociodémographiques, socioculturelles, religieuses et sexuelles




**Note de lecture :** 71% des femmes CSP - trouvent que l'usage d'un sextoxy contribue à leur bien-être sexuel

*Pour rappel, la moyenne observée chez l'ensemble des Françaises se situe à 65%*

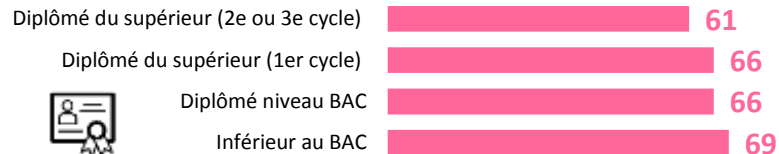
RÉPONSES  
DES FEMMES



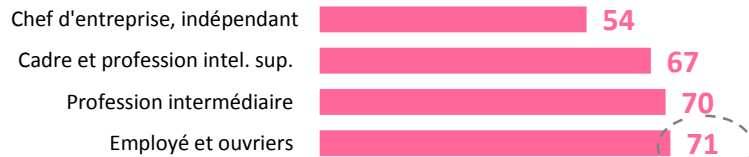
## Age



## Niveau de diplôme



## Catégorie socioprofessionnelle



## Catégorie d'agglomération




## Région



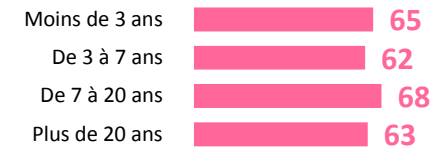
## Religion



## Statut marital



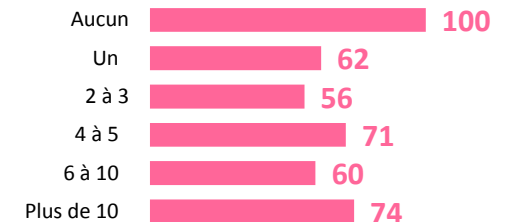
## Ancienneté en couple avec son partenaire



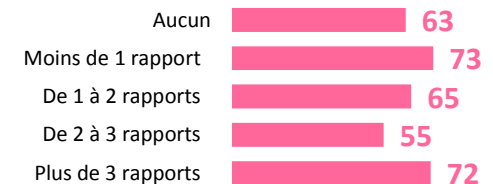
## Orientation sexuelle



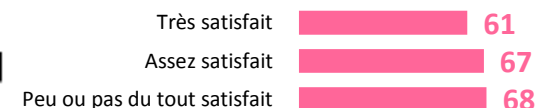
## Nombre de partenaires sexuels au cours de sa vie



## Fréquence des rapports sexuels par semaine

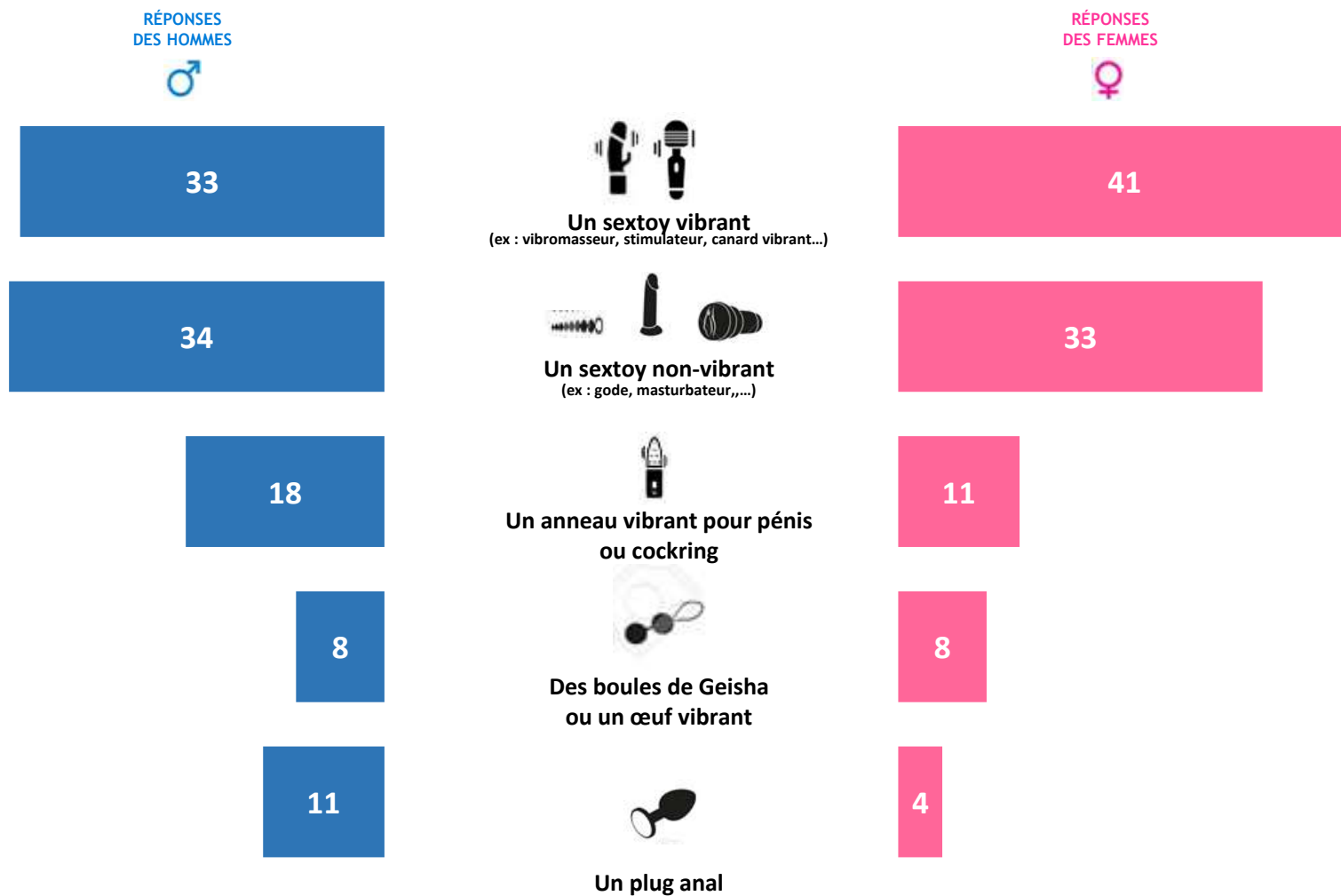


## Satisfaction quant à sa vie sexuelle



**Question :** Et plus précisément, au cours de votre vie, avez-vous déjà utilisé, que ce soit en solo ou en couple,...

Base : à tous



**Question :** Et plus précisément, au cours de votre vie, avez-vous déjà utilisé, que ce soit en solo ou en couple,...

Base : à tous

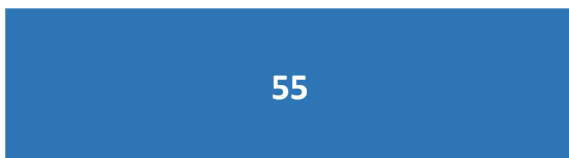
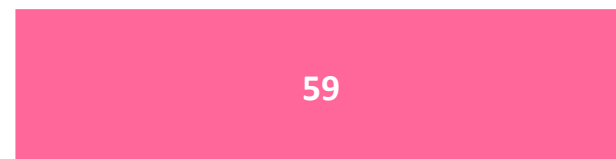
RÉPONSES  
DES HOMMES



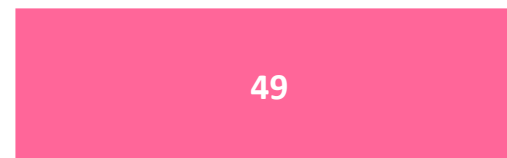
RÉPONSES  
DES FEMMES



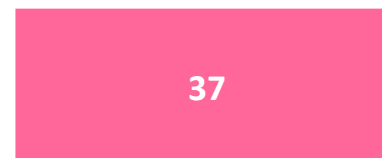
**Des dessous sexy ou coquins**  
(ex : guêpière, porte-jarretelles, strings ouverts,...)



**Des lubrifiants**



**Une huile de massage érotique**



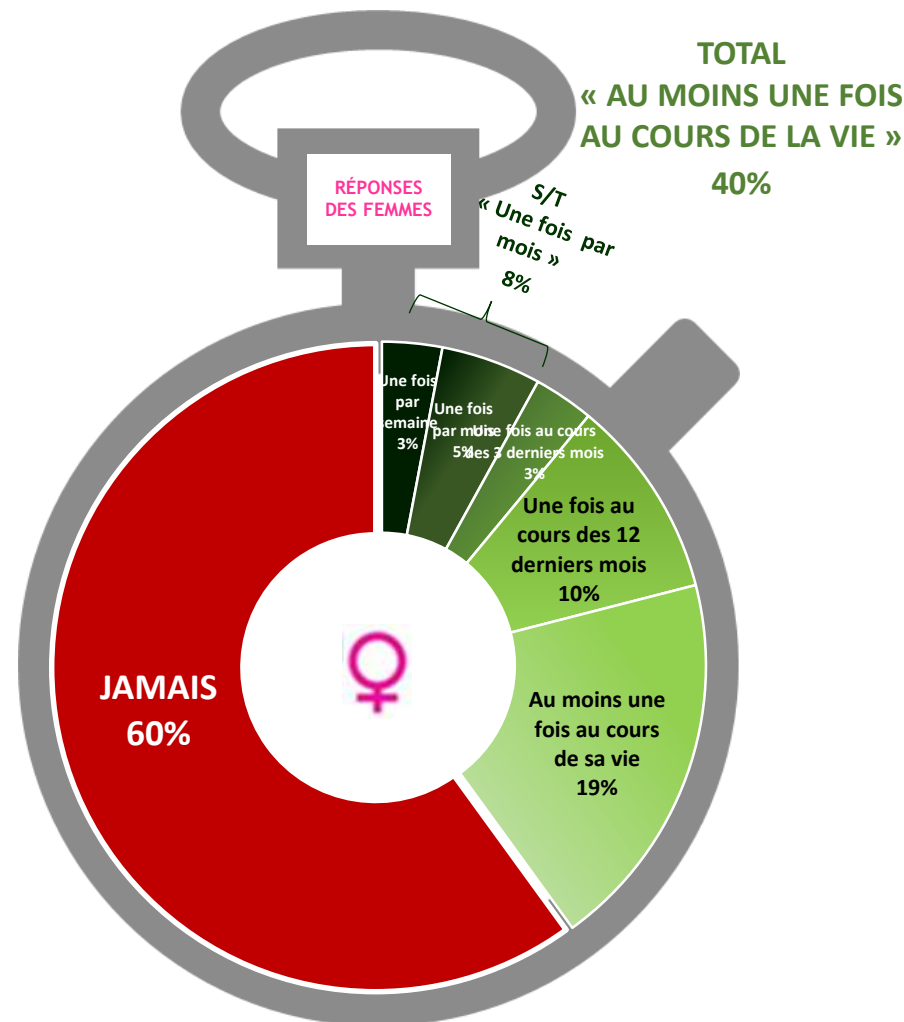
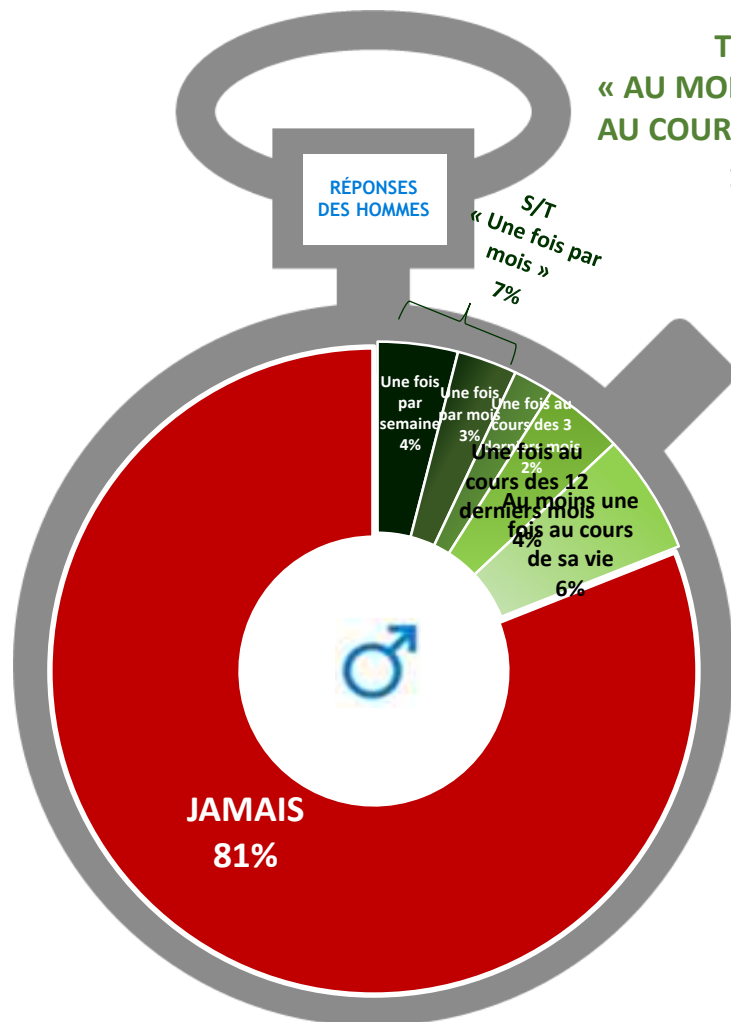
**Des accessoires BDSM**  
(ex : bandeaux, menottes ou liens, codes de bondage, cravache, tapette à fesses,...)



# **B | L'UTILISATION DE « SEXTOYS » EN SOLITAIRE**

**Question :** Et plus précisément, quand avez-vous utilisé un « sextoy » seul(e) pour la dernière fois ? Et au cours des trois derniers mois, en moyenne, à quelle fréquence avez-vous utilisé un « sextoy » seul(e) ?

Base : à tous





# La proportion de Français ayant utilisé un sextoxy seul au moins une fois au cours de leur vie en fonction de leurs caractéristiques sociodémographiques, socioculturelles, religieuses et sexuelles



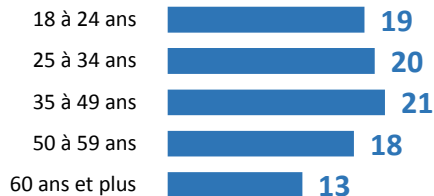
**Note de lecture :** 45% des hommes bisexuels ont utilisé un sextoxy seul au moins une fois au cours de leur vie

Pour rappel, la moyenne observée chez l'ensemble des Français se situe à 19%


RÉPONSES  
DES HOMMES



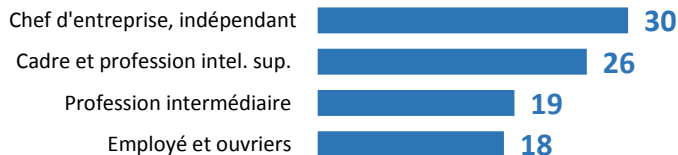
## Age



## Niveau de diplôme



## Catégorie socioprofessionnelle



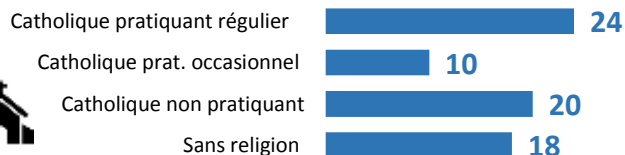
## Catégorie d'agglomération



## Région



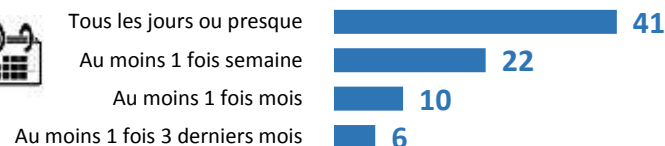
## Religion



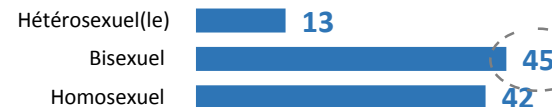
## Statut marital



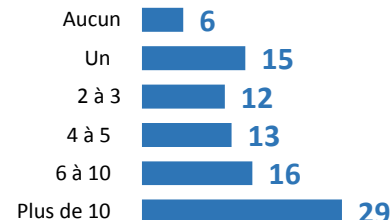
## Fréquence de masturbation



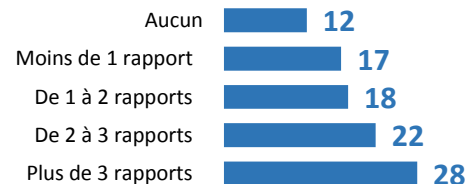
## Orientation sexuelle



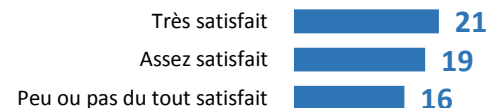
## Nombre de partenaires sexuels au cours de sa vie



## Fréquence des rapports sexuels par semaine



## Satisfaction quant à sa vie sexuelle





# La proportion de Françaises ayant utilisé un sextoxy seule au moins une fois au cours de leur vie en fonction de leurs caractéristiques sociodémographiques, socioculturelles, religieuses et sexuelles



**Note de lecture :** 47% des femmes âgées de 25 à 34 ans ont utilisé un sextoxy seul au moins une fois au cours de leur vie

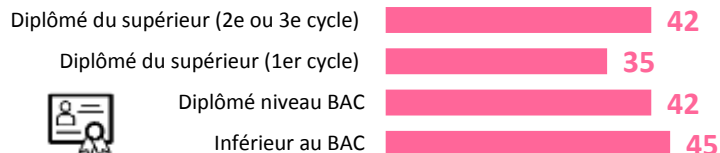
Pour rappel, la moyenne observée chez l'ensemble des Françaises se situe à 40%

## Age

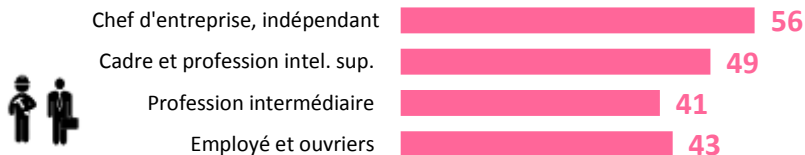


RÉPONSES  
DES FEMMES

## Niveau de diplôme



## Catégorie socioprofessionnelle



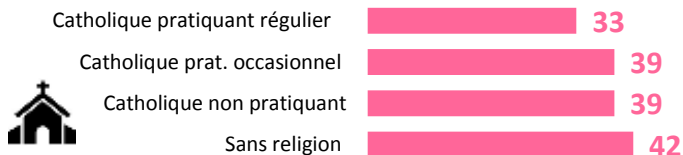
## Catégorie d'agglomération



## Région




## Religion



## Statut marital



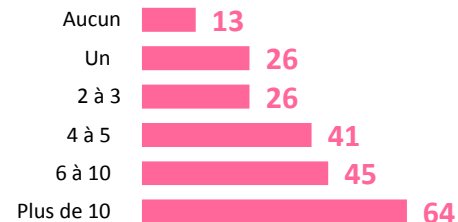
## Fréquence de masturbation



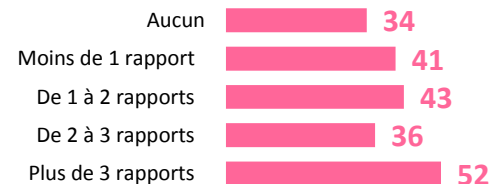
## Orientation sexuelle



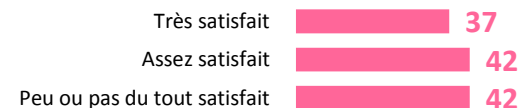
## Nombre de partenaires sexuels au cours de sa vie



## Fréquence des rapports sexuels par semaine



## Satisfaction quant à sa vie sexuelle

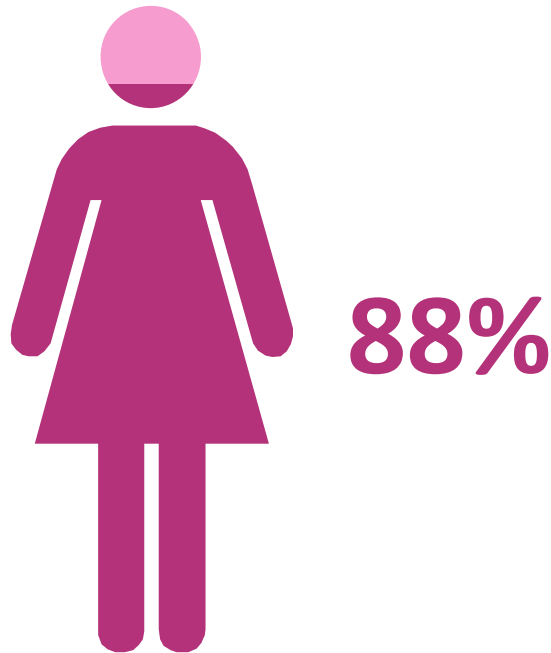


## Question : Personnellement, vous arrive-t-il d'utiliser un « sextoy » lorsque vous vous masturbez ?



Base : femmes ayant déjà utilisé un sextoy seules et s'étant masturbées au cours 12 derniers mois (19%)

PROPORTION DE RÉPONDANTES  
AYANT DÉJÀ UTILISÉ UN  
« SEXTOY » POUR  
SE MASTURBER  
(en %)



**88%** ont déjà utilisé un « sextoy » pour se masturber dont :

- **24%** à chaque fois ou presque
- **26%** pas à chaque fois, mais au moins une fois sur deux
- **38%** pas à chaque fois, et moins d'une fois sur deux

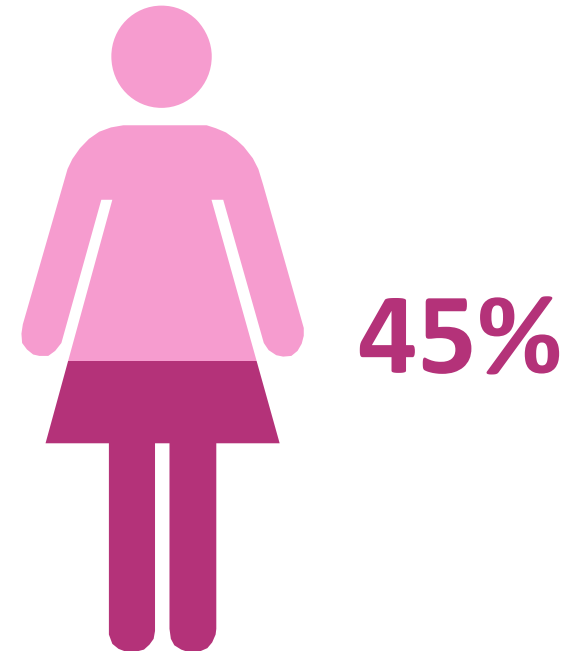


## Question : Et avez-vous utilisé un « sextoy » la dernière fois que vous vous êtes masturbé ?



Base : femmes ayant déjà utilisé un sextoy seules et s'étant masturbées au cours 12 derniers mois (19%)

PROPORTION DE RÉPONDANTES  
AYANT UTILISÉ UN « SEXTOY »  
LA DERNIÈRE FOIS QU'ELLES  
SE SONT MASTURBÉES  
(en %)






## Question : Et un de ces jours, seriez-vous prêt(e) à utiliser un sextoy seul(e) ?

Base : personnes n'ayant jamais utilisé un sextoy seul(e)s (71%)


PROPORTION DE RÉPONDANTS  
PRÊTS À UTILISER UN SEXTOY  
SEULS  
(en %)



PROPORTION DE RÉPONDANTES  
PRÊTES À UTILISER UN SEXTOY  
SEULES  
(en %)



**19%\***



**26%\***



**19%** sont prêts à utiliser un sextoy seuls dont :

- **4%** en utiliseraient « certainement »
- **15%** en utiliseraient « probablement »

**26%** sont prêtes à utiliser un sextoy seules dont :

- **5%** en utiliseraient « certainement »
- **21%** en utiliseraient « probablement »



# La proportion de Français disposés à utiliser un sextoxy en solitaire en fonction de leurs caractéristiques sociodémographiques, socioculturelles, religieuses et sexuelles

**Note de lecture :** 23% des hommes âgés de 18 à 24 ans sont disposés à utiliser un sextoxy en solitaire

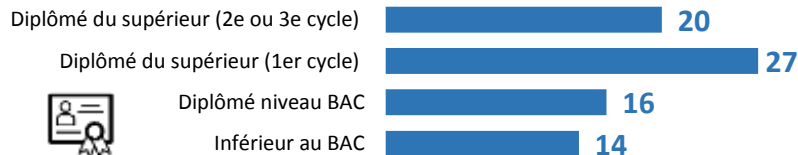
Pour rappel, la moyenne observée chez l'ensemble des Français se situe à 19%

## Age

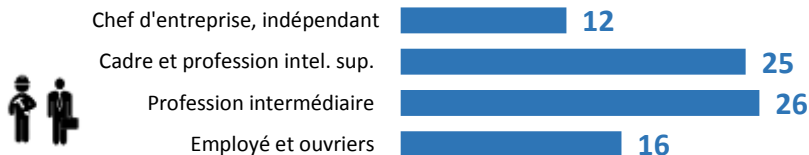


RÉPONSES  
DES HOMMES


## Niveau de diplôme



## Catégorie socioprofessionnelle



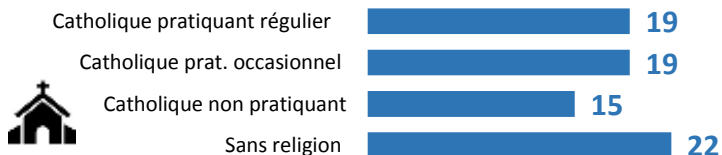
## Catégorie d'agglomération



## Région




## Religion



## Statut marital



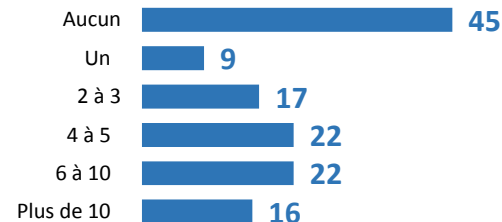
## Fréquence de masturbation



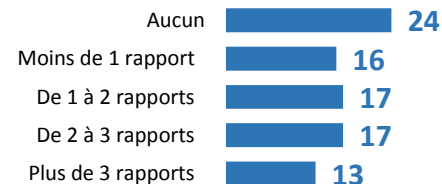
## Orientation sexuelle



## Nombre de partenaires sexuels au cours de sa vie



## Fréquence des rapports sexuels par semaine



## Satisfaction quant à sa vie sexuelle





# La proportion de Françaises disposées à utiliser un sextoy en solitaire en fonction de leurs caractéristiques sociodémographiques, socioculturelles, religieuses et sexuelles




**Note de lecture :** 33% des femmes âgées de 18 à 34 ans sont disposées à utiliser un sextoy en solitaire

Pour rappel, la moyenne observée chez l'ensemble des Françaises se situe à 26%

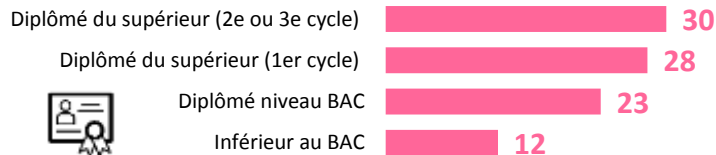
RÉPONSES  
DES FEMMES



## Age



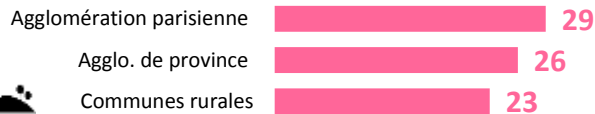
## Niveau de diplôme



## Catégorie socioprofessionnelle



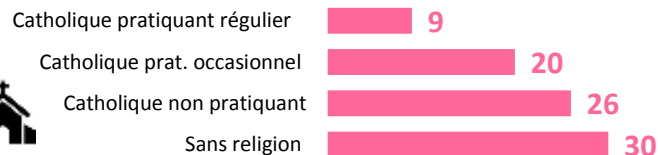
## Catégorie d'agglomération



## Région



## Religion



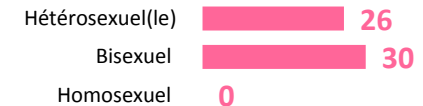
## Statut marital



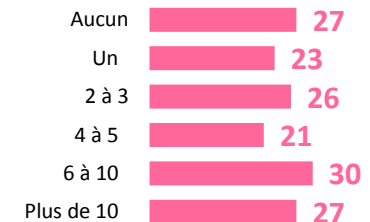
## Fréquence de masturbation



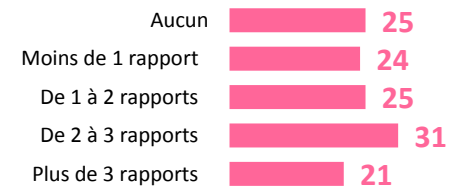
## Orientation sexuelle



## Nombre de partenaires sexuels au cours de sa vie



## Fréquence des rapports sexuels par semaine



## Satisfaction quant à sa vie sexuelle



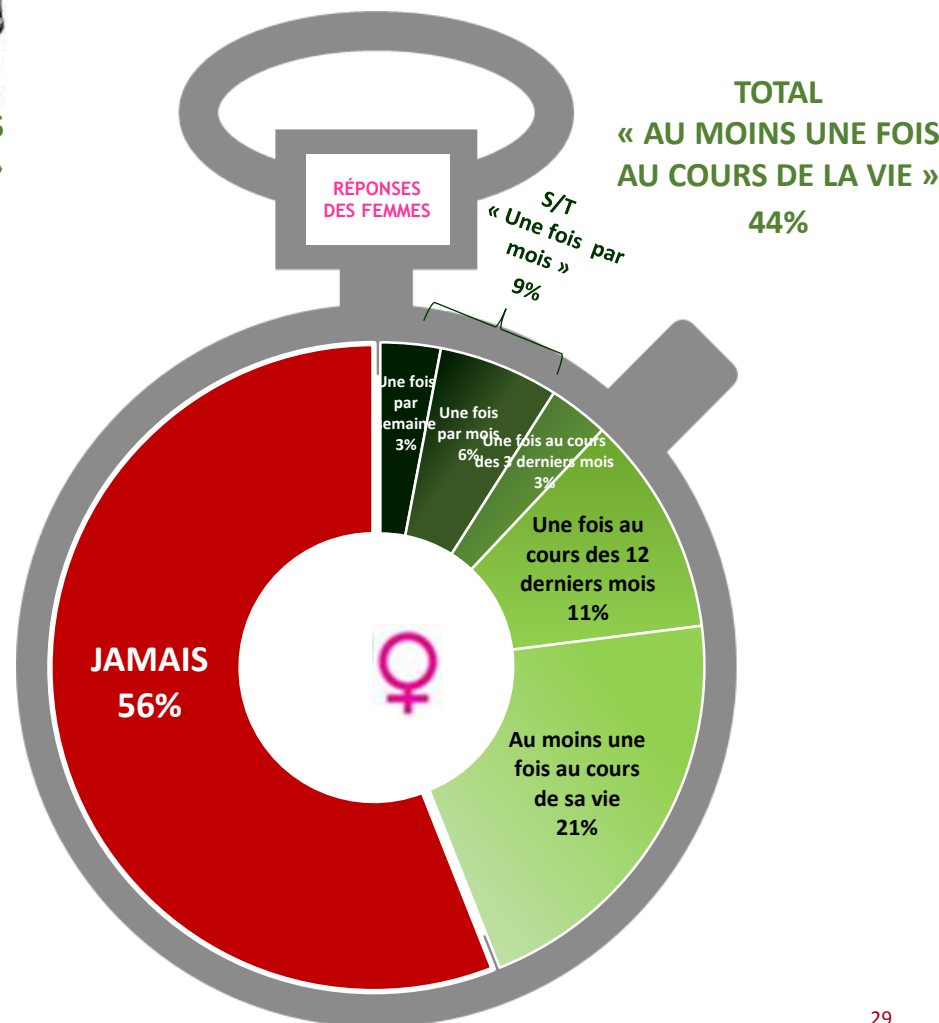
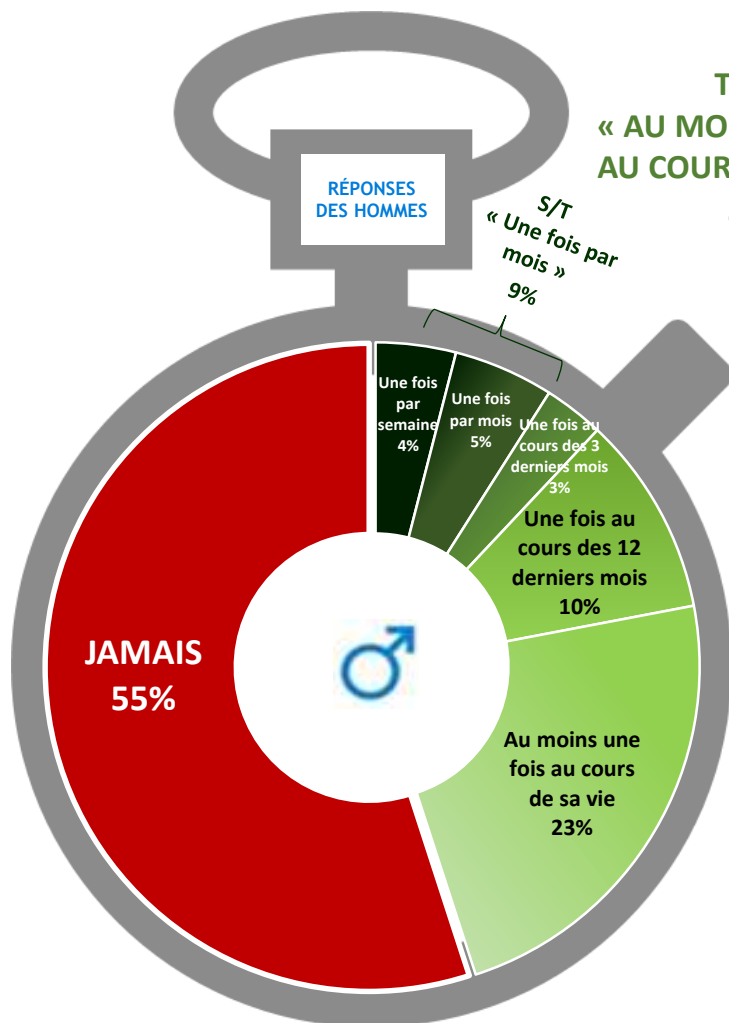
# C | L'UTILISATION DE « SEXTOYS » EN COUPLE

**Question : Quand avez-vous utilisé un « sextoy » avec un partenaire sexuel pour la dernière fois ? Et au cours des trois derniers mois, en moyenne, à quelle fréquence avez-vous utilisé un « sextoy » avec un partenaire sexuel ?**

Base : personnes ayant déjà eu un partenaire sexuel (98%)



**TOTAL**  
« AU MOINS UNE FOIS  
AU COURS DE LA VIE »  
45%





# La proportion de Français utilisant un sextoy avec un partenaire sexuel « au moins une fois mois »

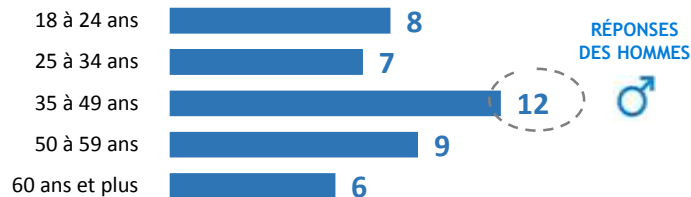


en fonction de leurs caractéristiques sociodémographiques, socioculturelles, religieuses et sexuelles

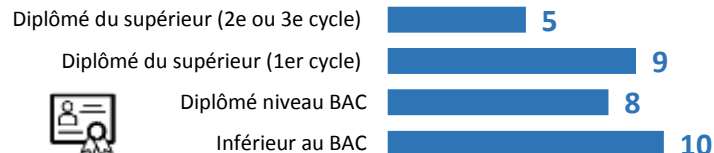
**Note de lecture :** 12% des hommes âgés de 35 à 49 ans utilisent un sextoy avec un partenaire sexuel « au moins une fois mois »

Pour rappel, la moyenne observée chez l'ensemble des Français se situe à 9%

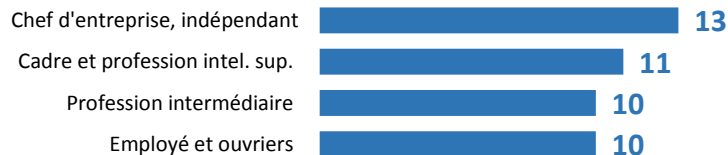
## Age



## Niveau de diplôme



## Catégorie socioprofessionnelle



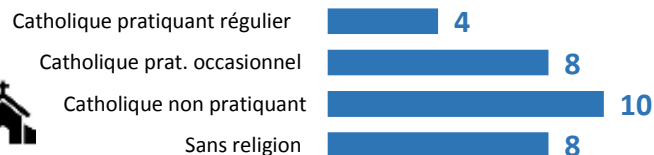
## Catégorie d'agglomération



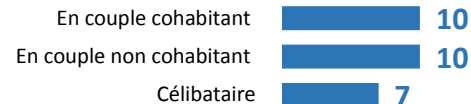
## Région



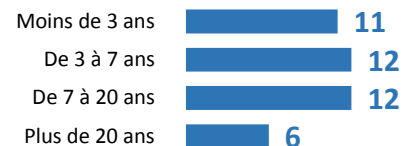
## Religion



## Statut marital



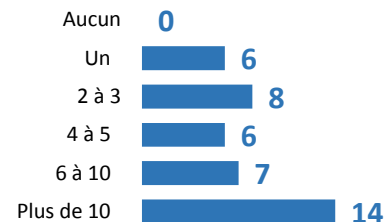
## Ancienneté en couple avec son partenaire



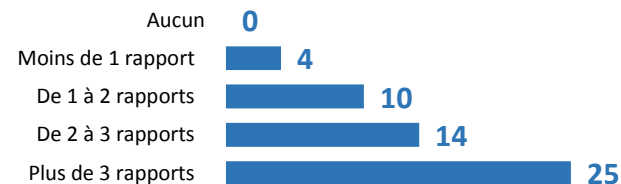
## Orientation sexuelle




## Nombre de partenaires sexuels au cours de sa vie



## Fréquence des rapports sexuels par semaine



## Satisfaction quant à sa vie sexuelle





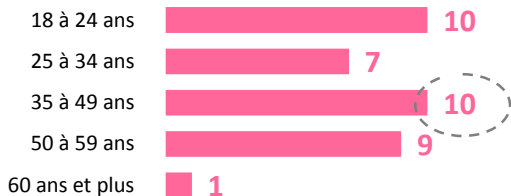
# La proportion de Françaises utilisant un sextoxy avec un partenaire sexuel « au moins une fois mois »

en fonction de leurs caractéristiques sociodémographiques, socioculturelles, religieuses et sexuelles

**Note de lecture :** 10% des femmes âgés de 35 à 49 ans utilisent un sextoxy avec un partenaire sexuel « au moins une fois mois »

Pour rappel, la moyenne observée chez l'ensemble des Françaises se situe à 9%

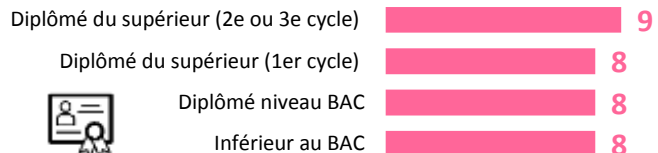
## Age



RÉPONSES  
DES FEMMES



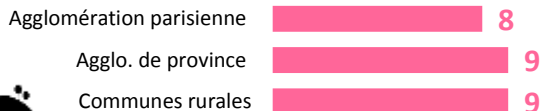
## Niveau de diplôme



## Catégorie socioprofessionnelle



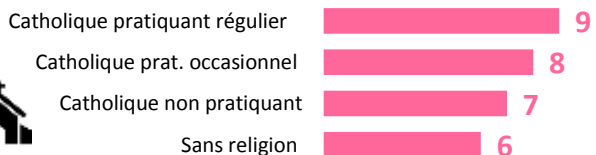
## Catégorie d'agglomération



## Région



## Religion



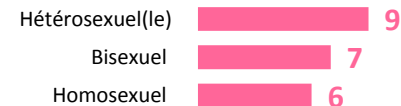
## Statut marital



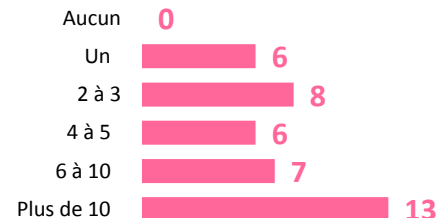
## Ancienneté en couple avec son partenaire



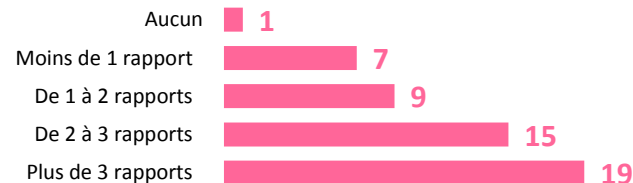
## Orientation sexuelle



## Nombre de partenaires sexuels au cours de sa vie



## Fréquence des rapports sexuels par semaine




## Satisfaction quant à sa vie sexuelle



**Question :** Vous-même, quand vous utilisez un sex toy avec votre partenaire, parvenez-vous plus ou moins facilement à l'orgasme que lorsque vous n'en utilisez pas ?

 Base : femmes ayant déjà utilisé un sextoy avec un partenaire (43%)



« PLUS FACILE »

38%

« NI PLUS, NI MOINS FACILE »

53%

« MOINS FACILE »

9%





# La proportion de Françaises parvenant plus facilement à l'orgasme en utilisant un sextoxy en fonction de leurs caractéristiques sociodémographiques, socioculturelles, religieuses et sexuelles

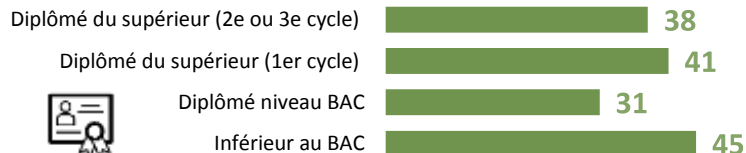
**Note de lecture :** 50% des femmes ayant eu un seul partenaire au cours de leur vie parviennent plus facilement à l'orgasme avec un sextoxy

Pour rappel, la moyenne observée chez l'ensemble des Françaises se situe à **38%**


## Age




## Niveau de diplôme



## Catégorie socioprofessionnelle




## Catégorie d'agglomération



## Région



## Religion



## Statut marital



## Ancienneté en couple avec son partenaire



## Orientation sexuelle



## Nombre de partenaires sexuels au cours de sa vie



## Fréquence des rapports sexuels par semaine



## Satisfaction quant à sa vie sexuelle




## Question : Et un de ces jours, seriez-vous prêt(e) à utiliser un sextoy avec un partenaire ... ?

Base : personnes n'ayant jamais utilisé un sextoy avec un partenaire (56%)


PROPORTION DE RÉPONDANTS  
PRÊTS À UTILISER UN SEXTOY  
AVEC UN PARTENAIRE  
(en %)



PROPORTION DE RÉPONDANTES  
PRÊTES À UTILISER UN SEXTOY AVEC  
UN PARTENAIRE  
(en %)



**38%\***



**27%\***



**38%** sont prêts à utiliser un sextoy avec un partenaire dont :

- **7%** en utiliseraient « certainement »
- **31%** en utiliseraient « probablement »

**27%** sont prêtes à utiliser un sextoy avec un partenaire dont :

- **4%** en utiliseraient « certainement »
- **23%** en utiliseraient « probablement »



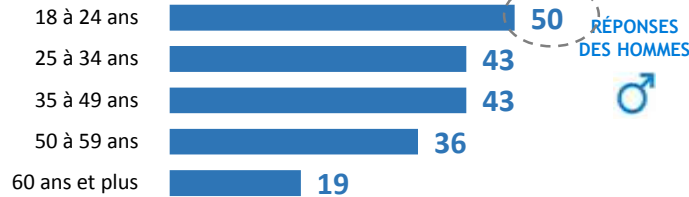
# La proportion de Français prêts à utiliser un sextoxy avec un partenaire en fonction de leurs caractéristiques sociodémographiques, socioculturelles, religieuses et sexuelles



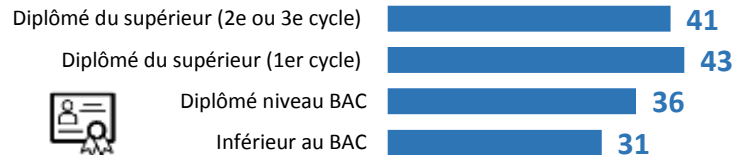
**Note de lecture :** 50% des hommes âgés de 18 à 24 ans sont prêts à utiliser un sextoxy avec un partenaire

Pour rappel, la moyenne observée chez l'ensemble des Français se situe à **38%**

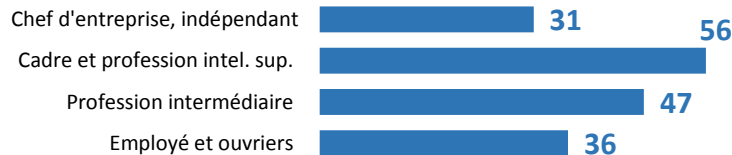
## Age



## Niveau de diplôme



## Catégorie socioprofessionnelle



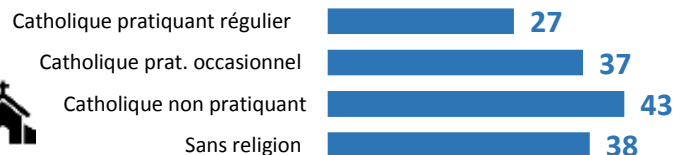
## Catégorie d'agglomération



## Région



## Religion



## Statut marital



## Ancienneté en couple avec son partenaire



## Orientation sexuelle



## Nombre de partenaires sexuels au cours de sa vie



## Fréquence des rapports sexuels par semaine



## Satisfaction quant à sa vie sexuelle



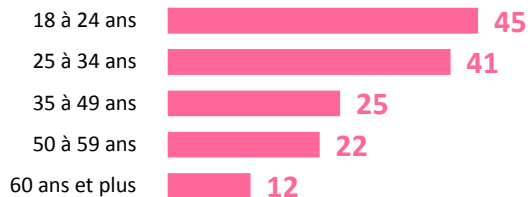


# La proportion de Françaises prêtes à utiliser un sextoy avec un partenaire en fonction de leurs caractéristiques sociodémographiques, socioculturelles, religieuses et sexuelles

**Note de lecture :** 45% des femmes en couple depuis moins de 3 ans sont prêtes à utiliser un sextoy avec un partenaire

Pour rappel, la moyenne observée chez l'ensemble des Françaises se situe à 27%

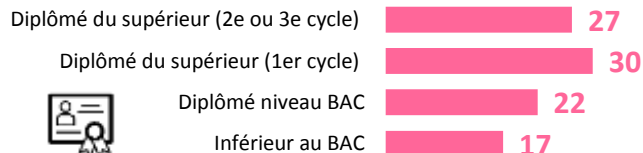
## Age



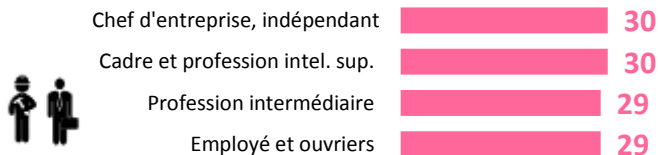
RÉPONSES  
DES FEMMES



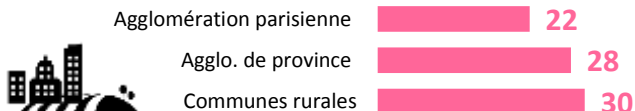
## Niveau de diplôme



## Catégorie socioprofessionnelle




## Catégorie d'agglomération



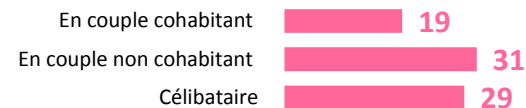
## Région



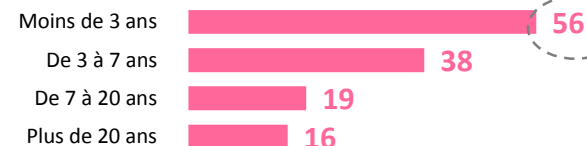
## Religion



## Statut marital



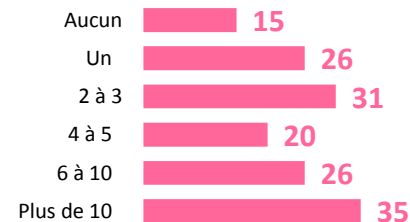
## Ancienneté en couple avec son partenaire



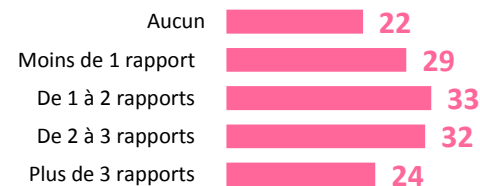
## Orientation sexuelle




## Nombre de partenaires sexuels au cours de sa vie



## Fréquence des rapports sexuels par semaine



## Satisfaction quant à sa vie sexuelle




## Question : Et un de ces jours, seriez-vous prêt(e) à utiliser un sextoy connecté contrôlable à distance... ?

Base : à tous


PROPORTION DE RÉPONDANTS  
PRÊTS À UTILISER UN SEXTOY  
CONNECTÉ  
(en %)



PROPORTION DE RÉPONDANTES  
PRÊTES À UTILISER UN SEXTOY  
CONNECTÉ  
(en %)



**34%\***



**28%\***



**34%** sont prêts à utiliser un sextoy connecté dont :

- **8%** en utiliseraient « certainement »
- **26%** en utiliseraient « probablement »

**28%** sont prêtes à utiliser un sextoy connecté dont :


- **6%** en utiliseraient « certainement »
- **22%** en utiliseraient « probablement »

**Question : Et si votre partenaire vous offrait un sextoxy (ou un nouveau sextoxy), accepteriez-vous d'en utiliser pour pimenter vos ébats ou vos jeux sexuels ?**

Base : personnes actuellement en couple (65%)




PROPORTION DE RÉPONDANTS  
PRÊTS À UTILISER UN SEXTOY SI  
LEUR PARTENAIRE LE LEUR  
OFFRAIT  
(en %)



**81%\***

PROPORTION DE RÉPONDANTES  
PRÊTES À UTILISER UN SEXTOY SI  
LEUR PARTENAIRE LE LEUR  
OFFRAIT  
(en %)



**75%\***



**81%** sont prêtes à en utiliser dont :

- **44%** à qui cela ferait plaisir
- **37%** seulement pour faire plaisir à leur partenaire

**75%** sont prêtes à en utiliser dont :

- **43%** à qui cela ferait plaisir
- **32%** seulement pour faire plaisir à leur partenaire




# La proportion de Françaises qui utiliseraient avec plaisir un sextoy en couple si leur partenaire le leur offrait



**Note de lecture** : 55% des femmes en couple âgées de 25 à 34 ans sont disposées à en utiliser avec plaisir

Pour rappel, la moyenne observée chez l'ensemble des Françaises se situe à 43%

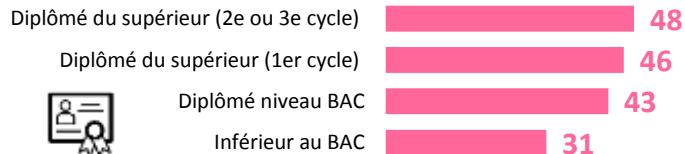
## Age



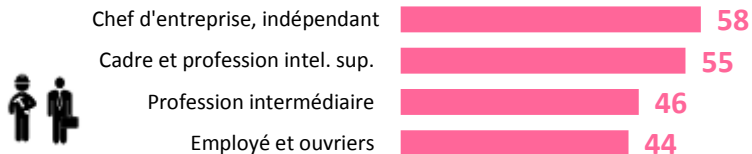
RÉPONSES  
DES FEMMES



## Niveau de diplôme



## Catégorie socioprofessionnelle



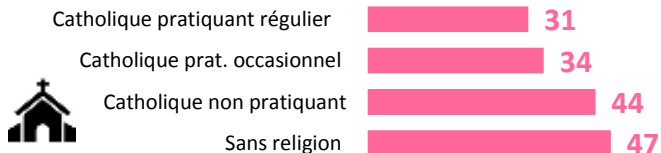
## Catégorie d'agglomération



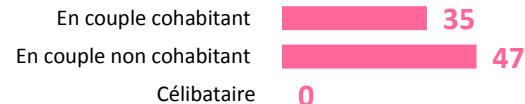
## Région



## Religion



## Statut marital



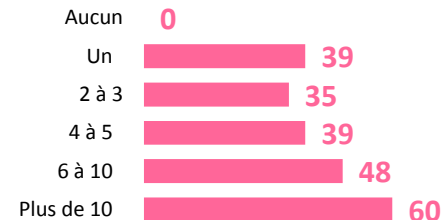
## Ancienneté en couple avec son partenaire



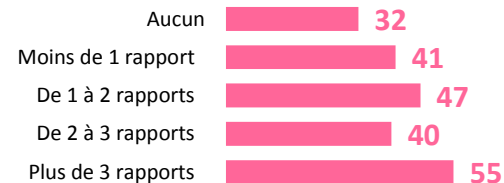
## Orientation sexuelle



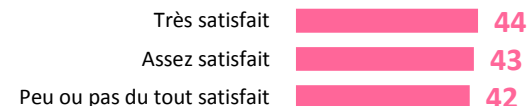
## Nombre de partenaires sexuels au cours de sa vie



## Fréquence des rapports sexuels par semaine



## Satisfaction quant à sa vie sexuelle




# **D | LA POSSESSION ET LE POTENTIEL D'ACQUISITION DE « SEXTOYS »**



## Question : Et actuellement, possédez-vous... ?

Base : à tous



## Question : Et actuellement, possédez-vous... ?

Base : à tous

RÉPONSES  
DES HOMMES



■ Proportion de répondants ayant ce type produit et l'ayant acheté eux-mêmes

■ Proportion de répondants ayant ce type produit mais ne l'ayant pas acheté eux-mêmes

RÉPONSES  
DES FEMMES




**Des dessous sexy ou coquins**  
(ex : guêpière, porte-jarretelles, strings ouverts,...)



**Des lubrifiants**



**Une huile de massage érotique**



**Des accessoires BDSM**  
(ex : bandeaux, menottes ou liens, codes de bondage, cravache, tapette à fesses,...)



**Question :** Et actuellement, que ce soit pour un usage personnel ou avec votre partenaire, aimeriez-vous vous procurer ?

Base : à tous

Proportion de répondants disposés à acquérir et à acheter eux-mêmes ce type produit

Proportion de répondants disposés à acquérir mais pas à acheter eux-mêmes ce type produit

RÉPONSES DES HOMMES



RÉPONSES DES FEMMES



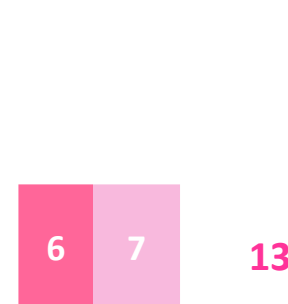
**Un sextoxy vibrant**  
(ex : vibromasseur, stimulateur, canard vibrant...)



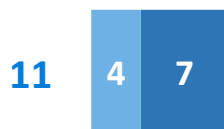
**Un sextoxy non-vibrant**  
(ex : gode, masturbateur,...)




**Un anneau vibrant pour pénis ou cockring**



**Des boules de Geisha ou un œuf vibrant**

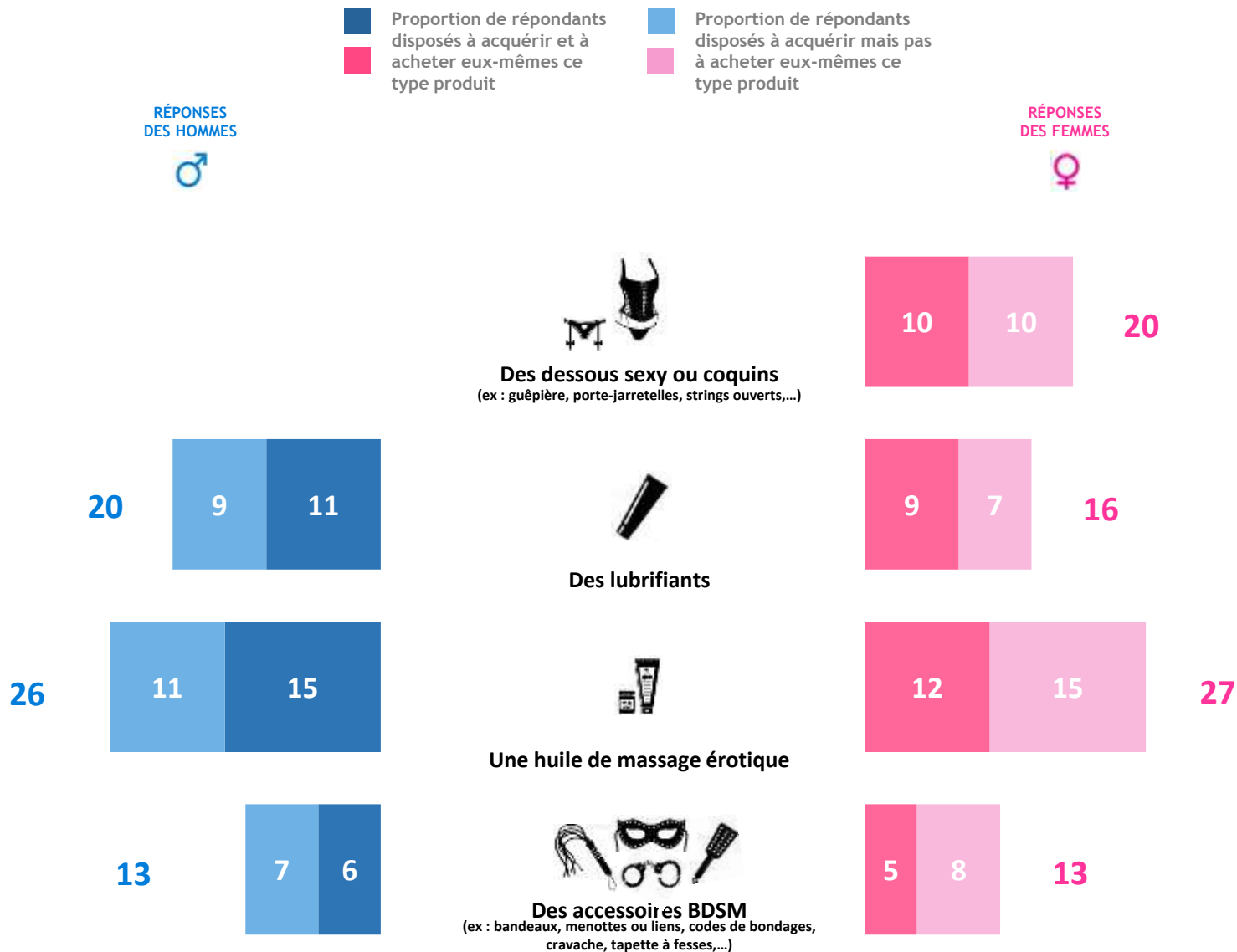


**Un plug anal**



**Question :** Et actuellement, que ce soit pour un usage personnel ou avec votre partenaire, aimeriez-vous vous procurer ?

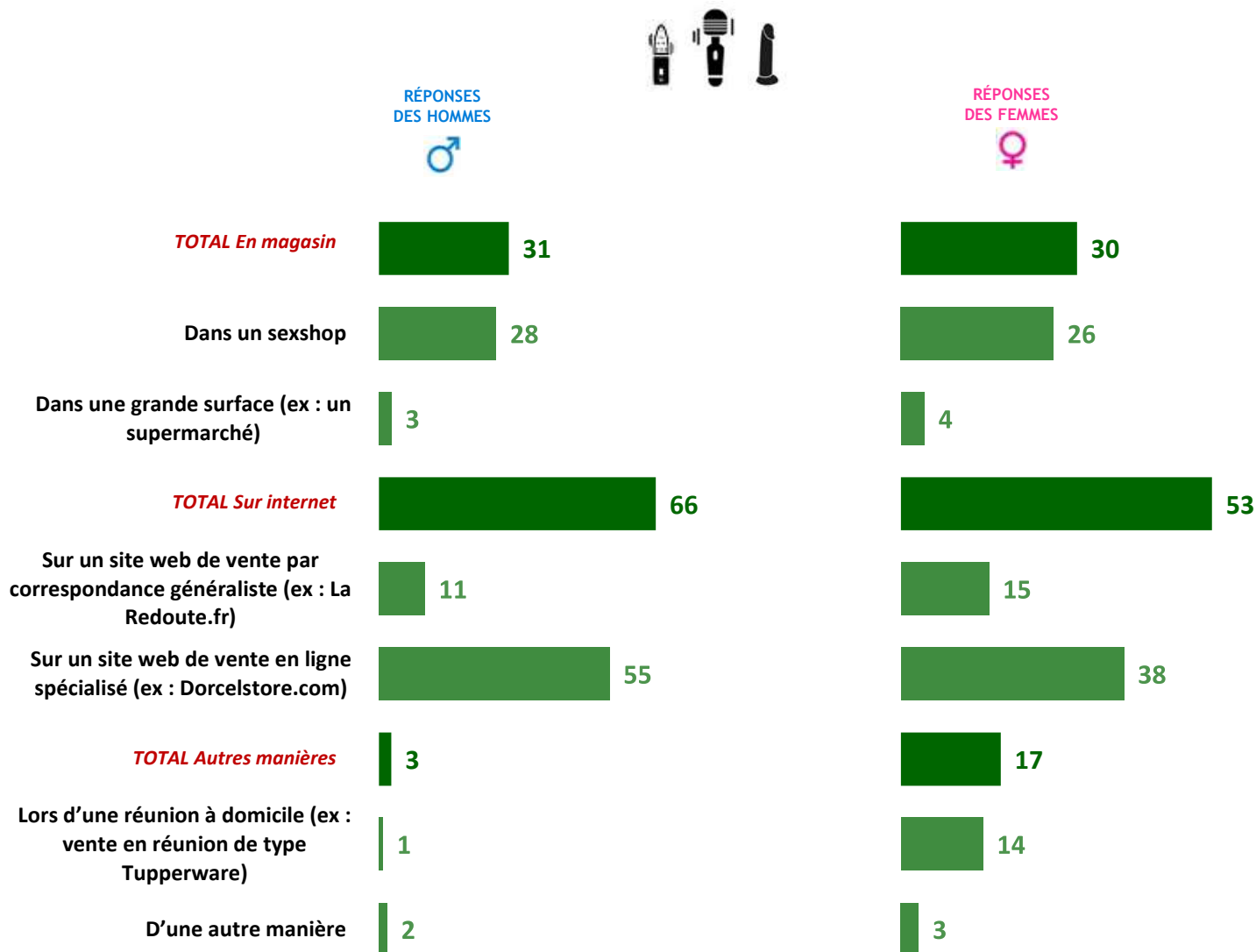
Base : à tous



# **E | LES MODALITES D'ACQUISITION DE DIFFERENTS OBJETS SEXUELS**

**Question :** Et personnellement, où avez-vous acheté le dernier sextoxy que vous vous êtes procuré... ?

Base : personnes ayant acheté elles-mêmes un sextoxy



**Question :** Et dans l'hypothèse où vous devriez un jour acheter un sextoy (par exemple pour vous-même, votre couple ou une(e) ami(e)), où est-ce que vous iriez en premier pour vous en procurer ?

Base : à tous

