



Baromètre Silver

Mars 2019

Contacts :

Camille Froissart / Pierre Ananou - SHADOW COMMUNICATION 06 88 54 64
36 / 06 10 63 66 61 camillefroissart@shadowcommunication.fr
pananou@shadowcommunication.fr

*** *Résidences* ***
COGEDIM *club*®



Rappel de la méthodologie

La méthodologie

Qui ?

L'enquête a été menée auprès d'un échantillon de **1002** personnes, représentatif de la **population française âgée de 18 ans et plus**.

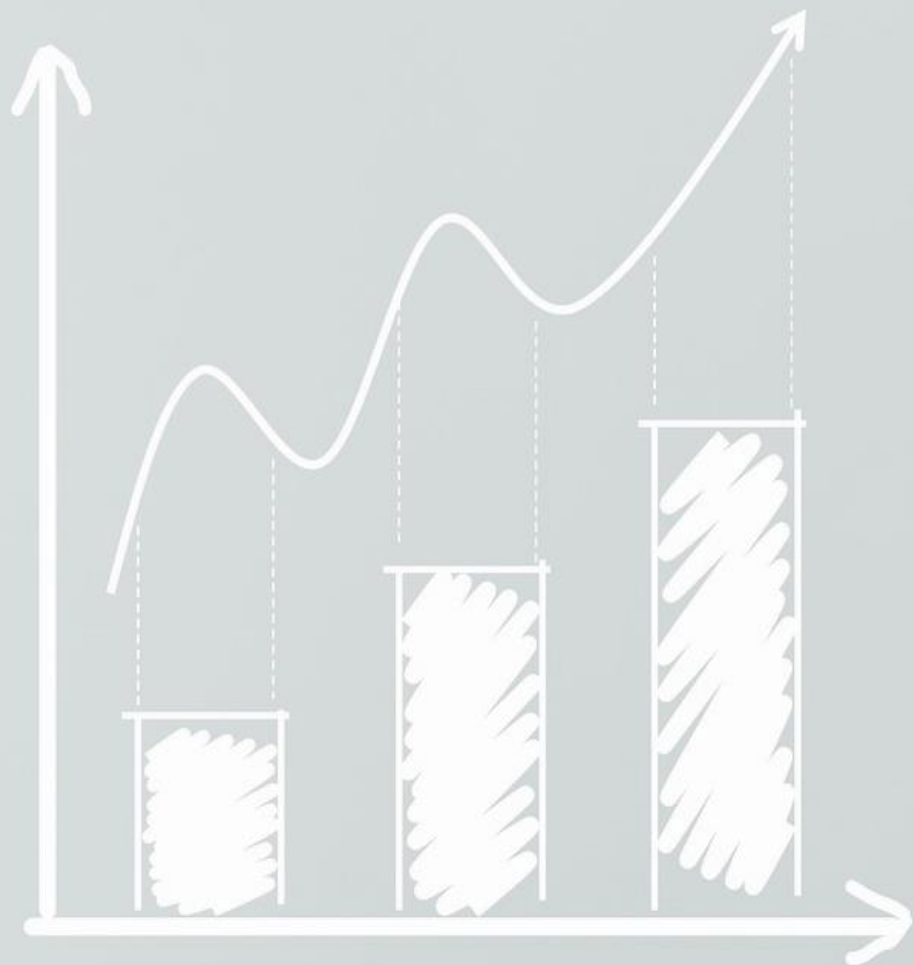
La représentativité de l'échantillon a été assurée par la méthode des quotas (sexe, âge, profession de l'interviewé) après stratification par région et catégorie d'agglomération.

Comment ?

Les interviews ont été réalisées par questionnaire auto-administré en ligne

Quand ?

Terrain du 20 au 25 mars 2019.



Les résultats de l'enquête

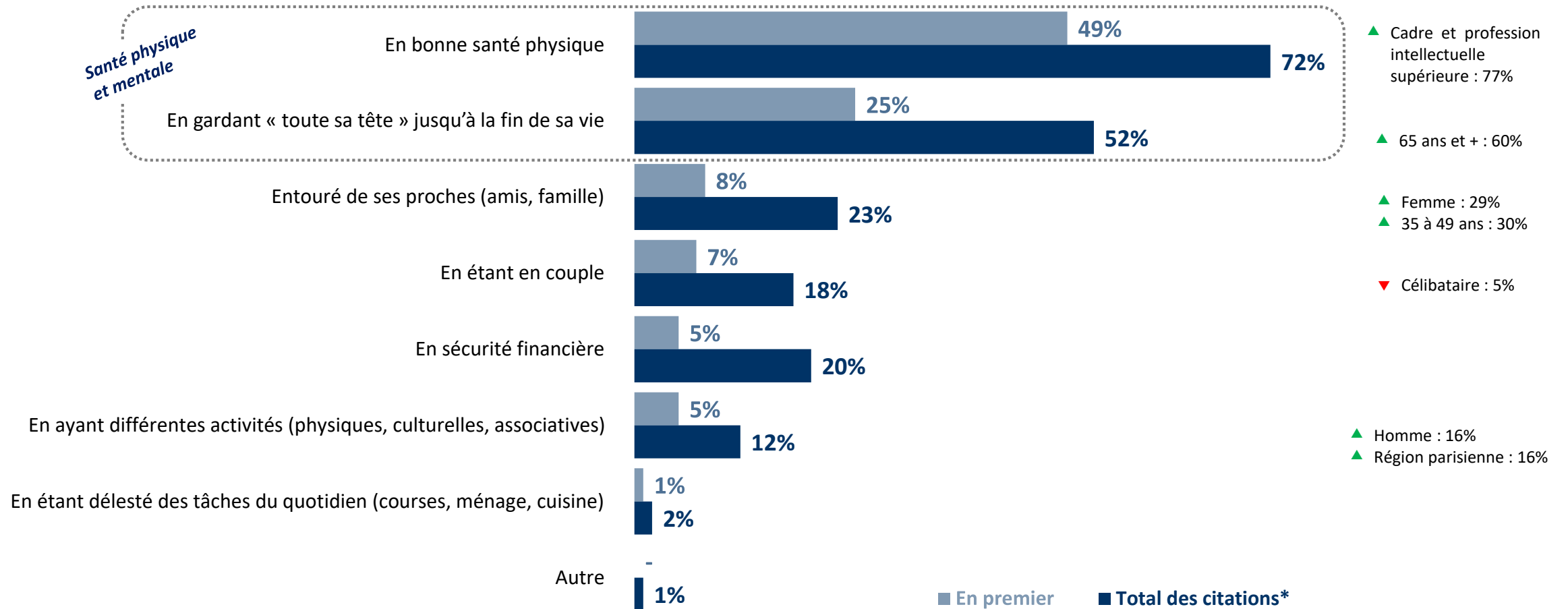
A.

La projection

Aux yeux des Français, le « bien vieillir » est avant tout associé au fait de vieillir en bonne santé physique et mentale

Question : Pour vous personnellement, « bien vieillir » c'est avant tout vieillir... ? En premier ? En second ?

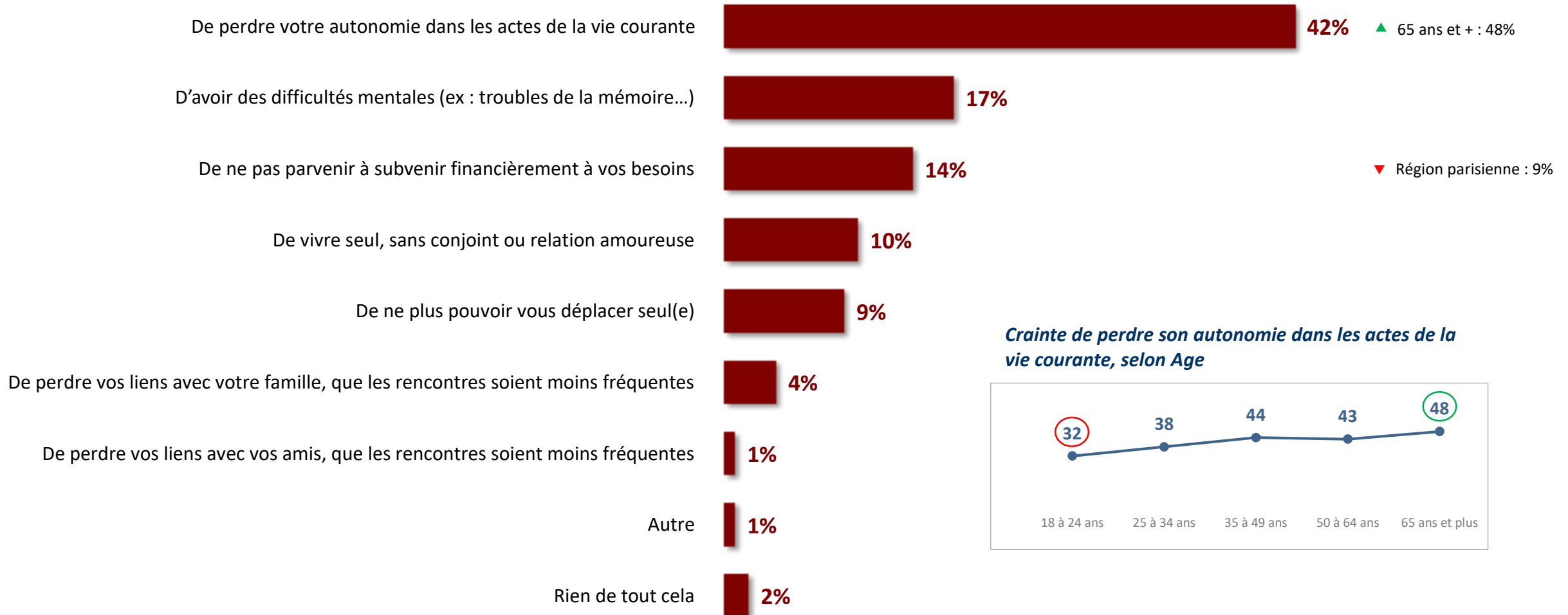
Résultats détaillés total des citations



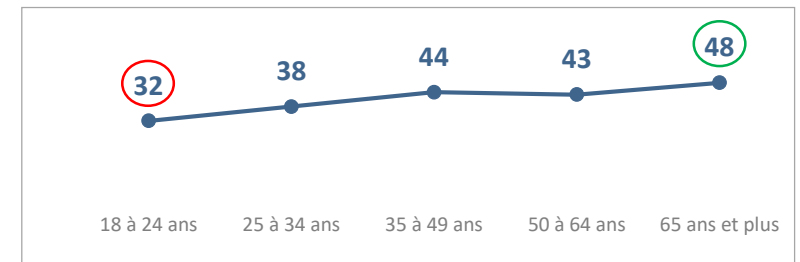
(*) Total supérieur à 100%, les interviewés ayant pu donner deux réponses

Et d'ailleurs la principale crainte associée au vieillissement est la perte d'autonomie

Question : Et lorsque vous pensez à vos vieux jours (après 75 ans), qu'est-ce que vous craignez le plus parmi la liste suivante ?

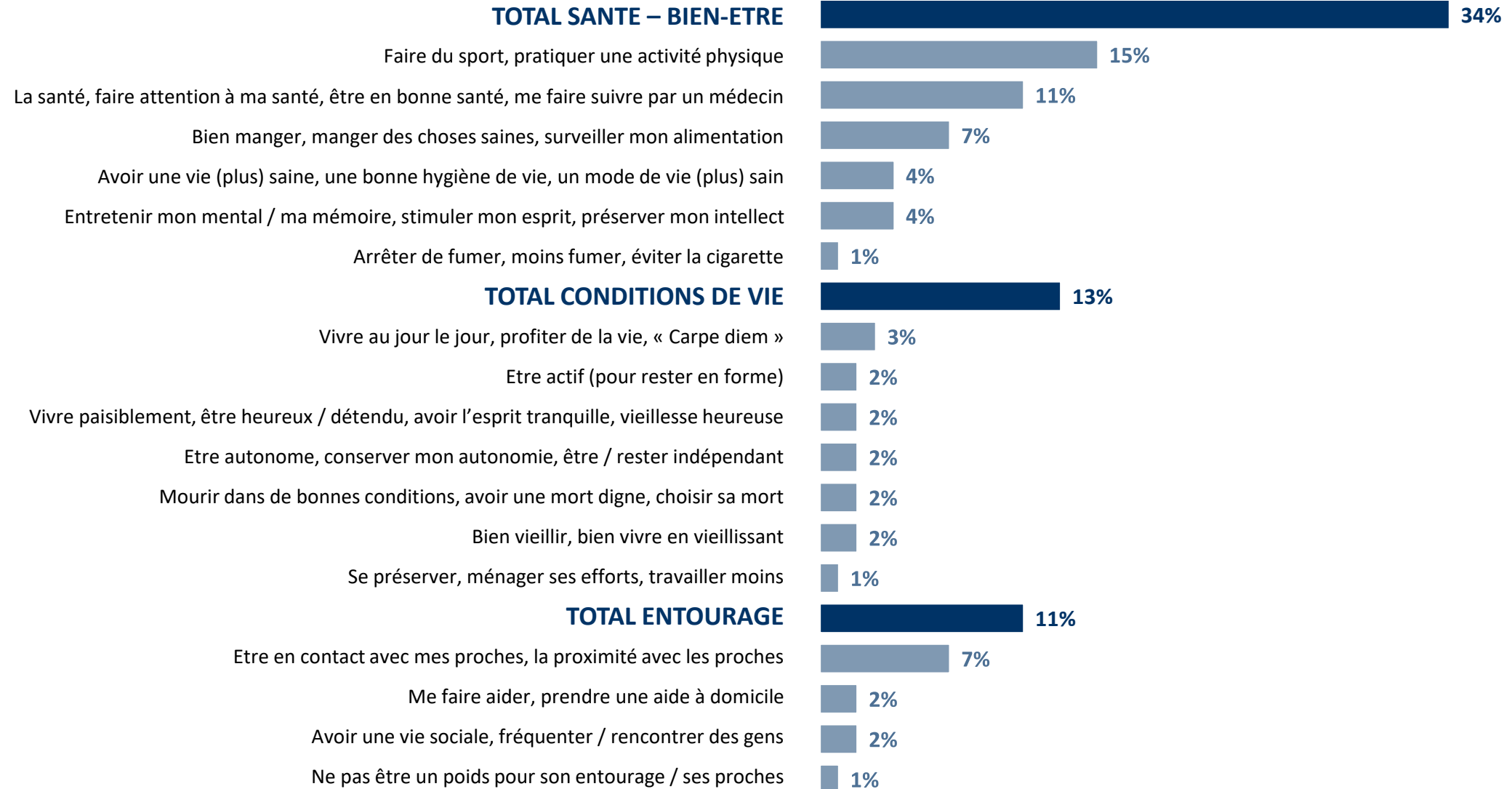


Crainte de perdre son autonomie dans les actes de la vie courante, selon Age



Et, spontanément, les Français énoncent principalement des résolutions relatives à leur santé (1/2)

Question : Dans l'objectif de bien vivre vos vieux jours, quelle résolution pourriez-vous prendre ?
(Question ouverte – réponses spontanées)



Et, spontanément, les Français énoncent principalement des résolutions relatives à leur santé (2/2)

Question : Dans l'objectif de bien vivre vos vieux jours, quelle résolution pourriez-vous prendre ?
(Question ouverte – réponses spontanées)

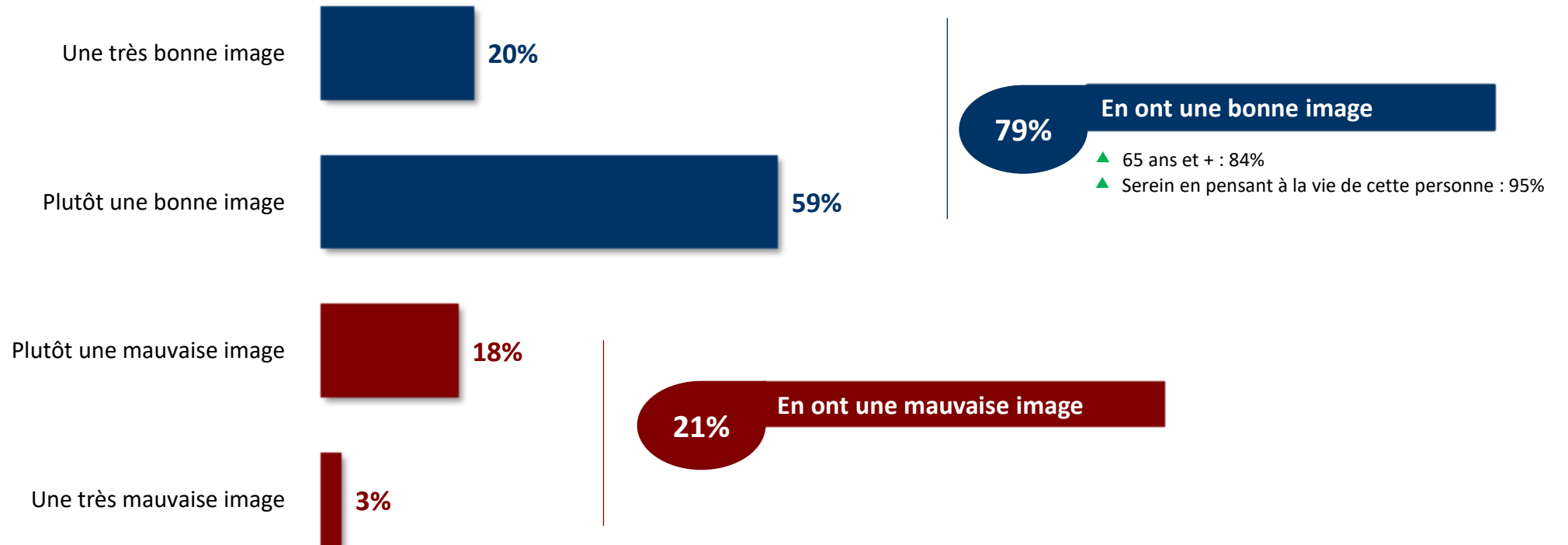


B.

L'observation

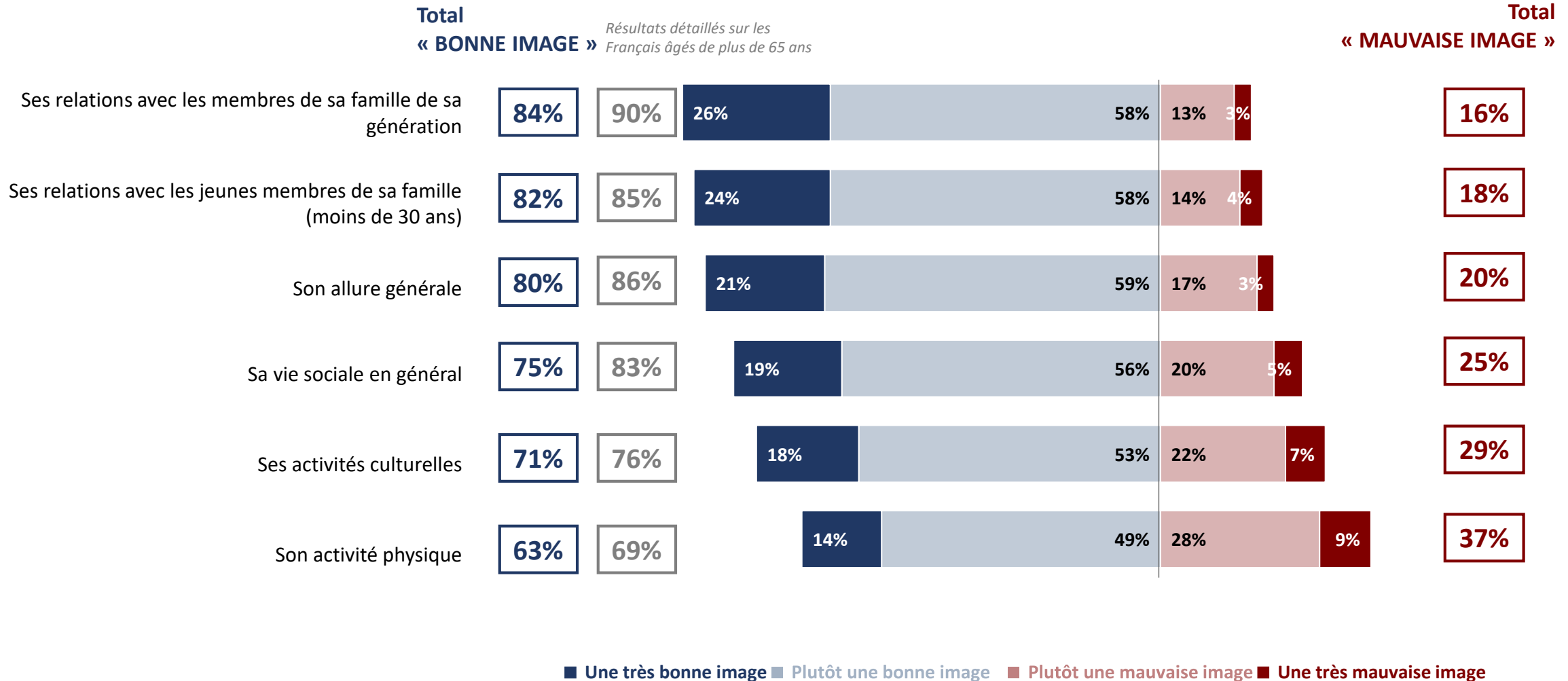
Les Français ont globalement une bonne image du vieillissement quand ils pensent à une personne de plus de 75 ans qui leur est proche

Question : Considérons, dans votre entourage, la personne âgée de 75 ans ou plus qui vous est la plus proche. En pensant à cette personne, diriez-vous que vous avez une bonne ou une mauvaise image du vieillissement ?



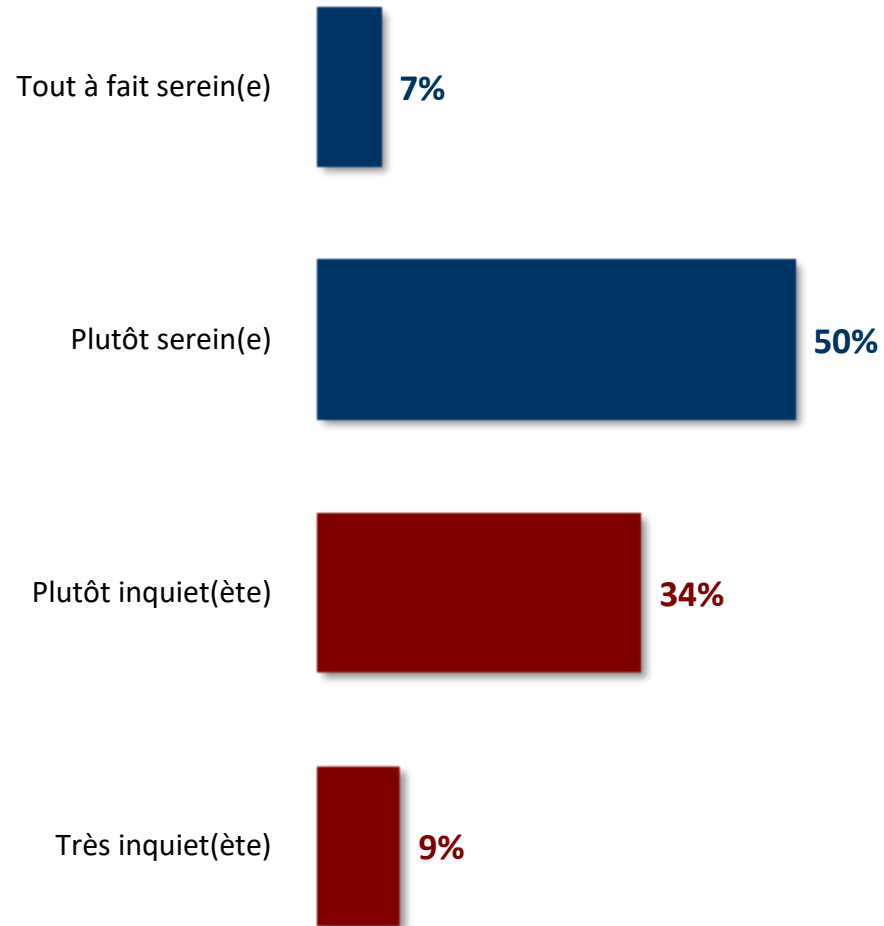
Ils sont positifs concernant les aspects relationnels mais se montrent plus partagés concernant son activité physique

Question : Plus précisément, toujours en pensant à cette personne, diriez-vous que vous avez une bonne ou une mauvaise image des différents aspects suivants de la vie de cette personne ?




En pensant à la vie de cette personne, les Français se montrent majoritairement sereins même s'ils sont seulement 7% à déclarer être tout à fait sereins

Question : En pensant à cette personne et à sa vie aujourd'hui, diriez-vous que vous êtes... ?



▲ Ont une mauvaise image du vieillissement : 85%

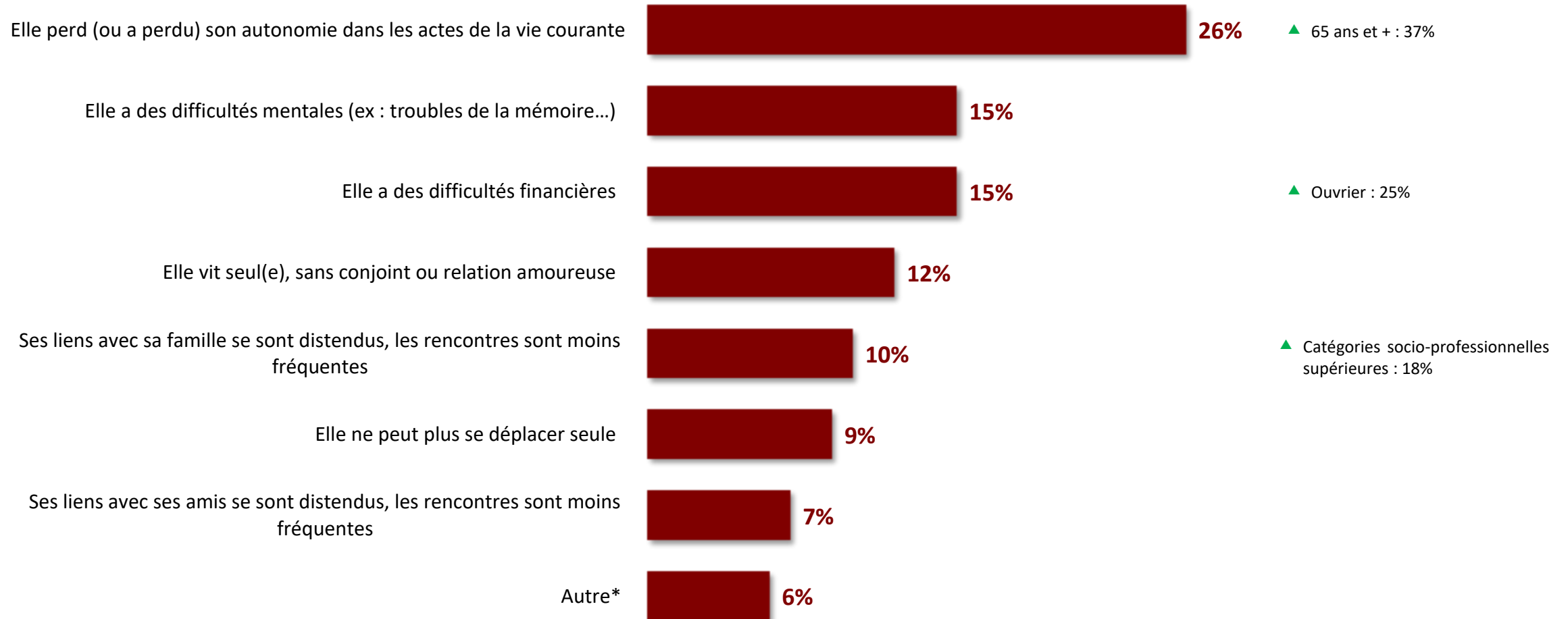
Inquiétude vis-à-vis de la personne selon l'âge



Quand ils sont inquiets, les craintes concernent notamment la perte d'autonomie

Question : Et pour quelle raison principale êtes-vous particulièrement inquiet(ète) pour cette personne ? Parce que...

Base : aux personnes « plutôt » ou « très » inquiètes, soit 43% de l'échantillon



*Les autres mentions relevées font principalement référence à un mauvais état de santé en général (10 verbatim).

C.

Les souhaits pour soi et ses proches

La maison est l'habitat préféré des Français dans la perspective des « vieux jours », quand ils se prononcent pour eux et la personne qu'ils connaissent

Question : Vous personnellement, dans quel type d'habitat voudriez-vous vieillir, après 75 ans ?

Question : Dans quel type d'habitat voudriez-vous la voir vieillir ?

Pour ses « vieux jours »

Pour les « vieux jours » de la personne proche âgée de plus de 75 ans

▲ Habitants des communes rurales : 68%

54%



Une maison

50%



▲ Agglomération parisienne : 43%

30%



Un appartement

29%



11%



Un foyer /
une résidence adaptée aux
personnes âgées

14% +



1%



Un EHPAD

5%

+



4%

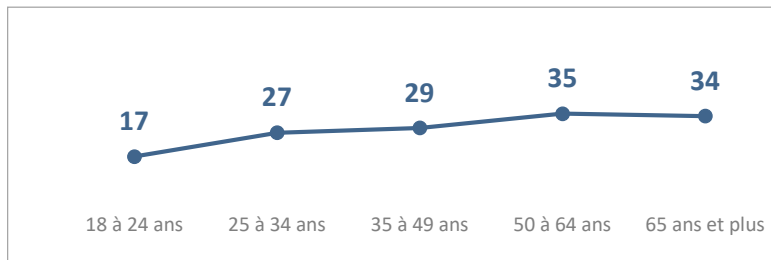


Autre

2%



Souhait de passer ses « vieux jours » dans un appartement selon l'âge



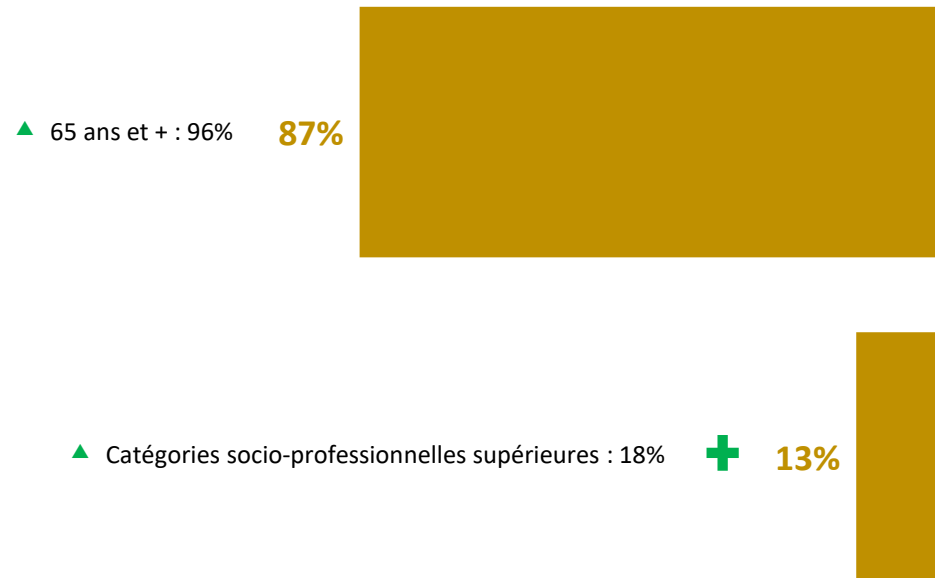
+ Ecart significativement supérieur par rapport au graphe opposé

Et ils se projettent principalement en France pour leurs « vieux jours »

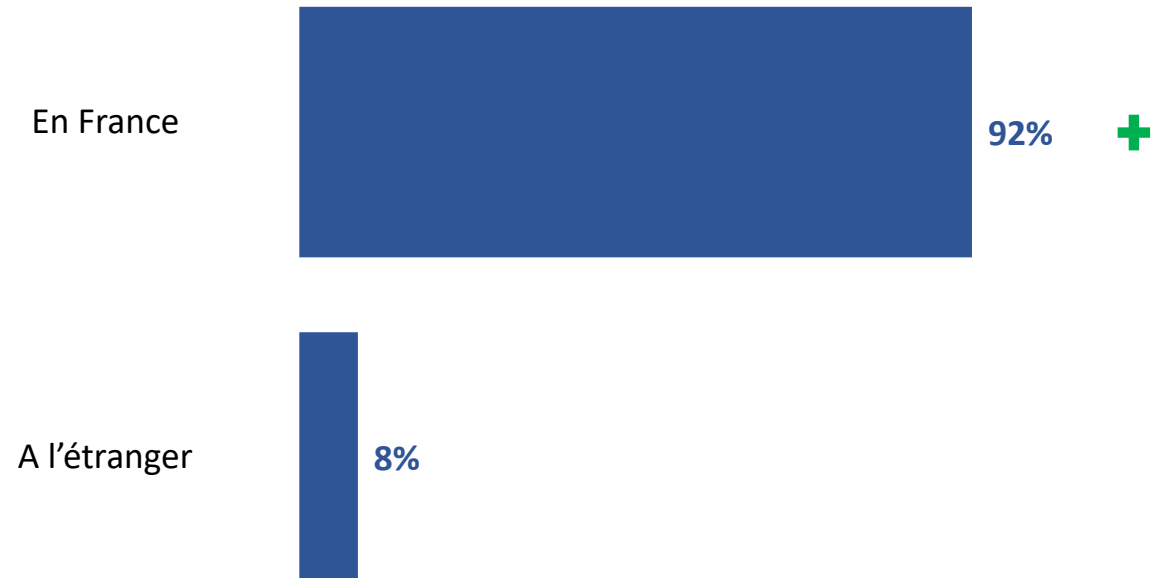
Question : Et géographiquement, voudriez-vous vieillir, après 75 ans... ?

Question : Et géographiquement, voudriez-vous la voir vieillir... ?

Pour ses « vieux jours »



Pour les « vieux jours » de la personne proche âgée de plus de 75 ans

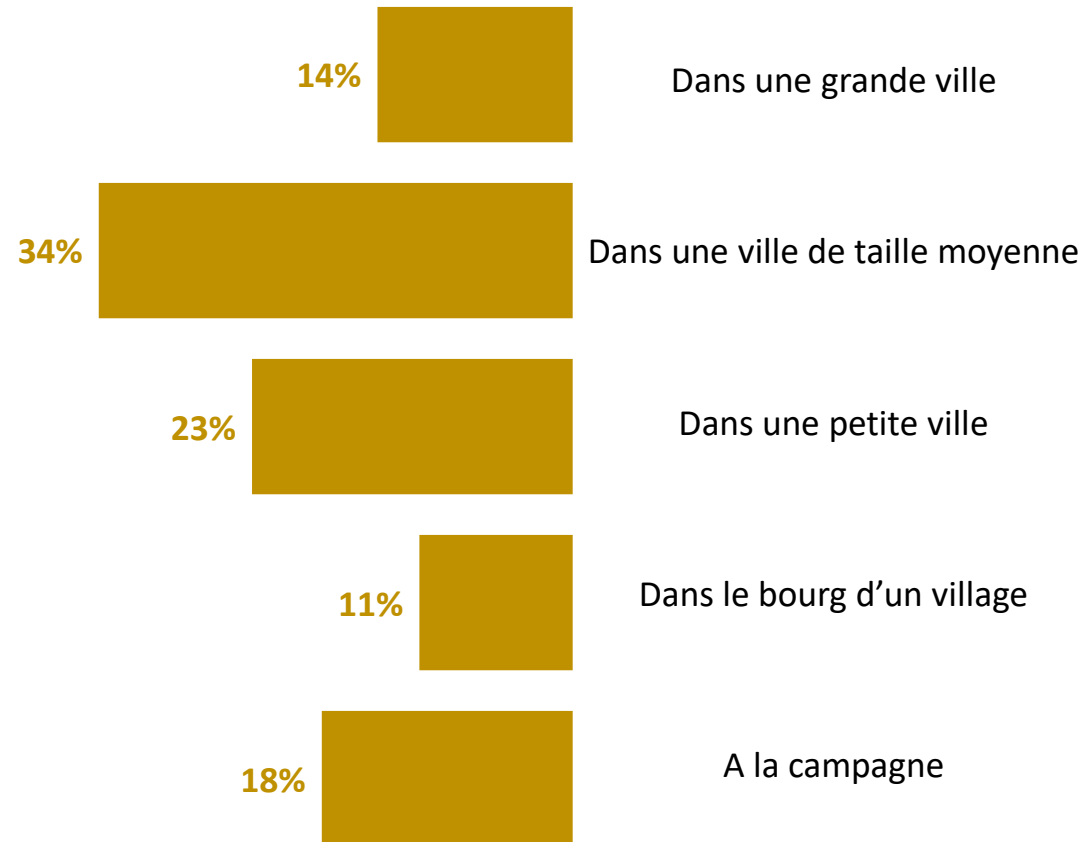


+ Ecart significativement supérieur par rapport au graphe opposé

Les préférences pour le type de commune sont assez dispersées, avec néanmoins un attrait pour les villes de taille moyenne

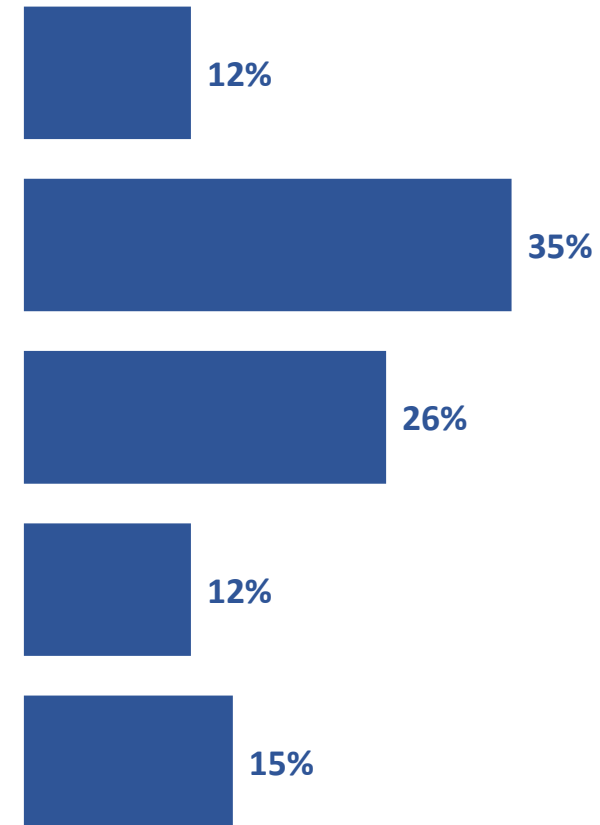
Question : Et plus précisément, où voudriez-vous vieillir, après 75 ans ?

Pour ses « vieux jours »



Question : Et plus précisément, où voudriez-vous la voir vieillir ?

Pour les « vieux jours » de la personne proche âgée de plus de 75 ans

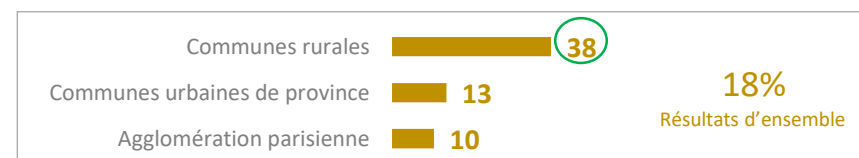
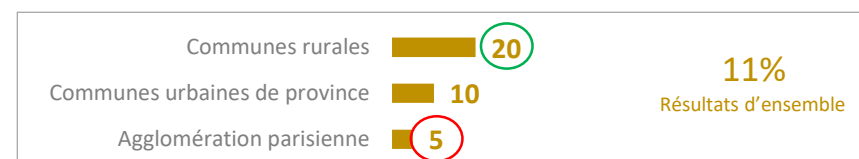
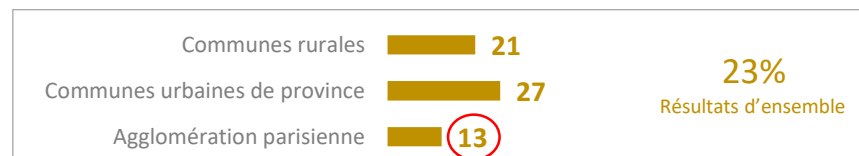
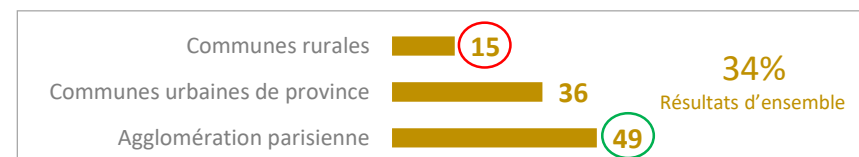
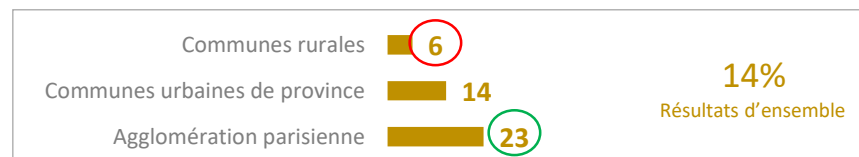


Les préférences pour le type de commune

Résultats détaillés

Question : Et plus précisément, où voudriez-vous vieillir, après 75 ans ?

Pour ses « vieux jours »



Dans une grande ville

Dans une ville de taille moyenne

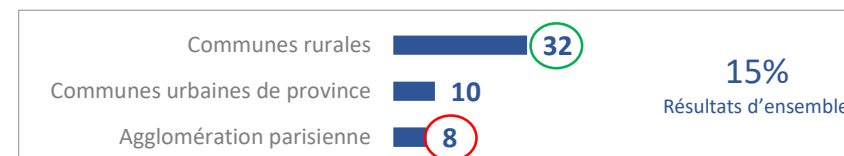
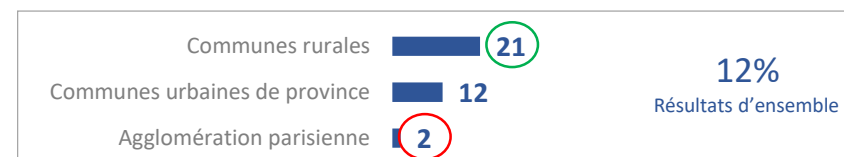
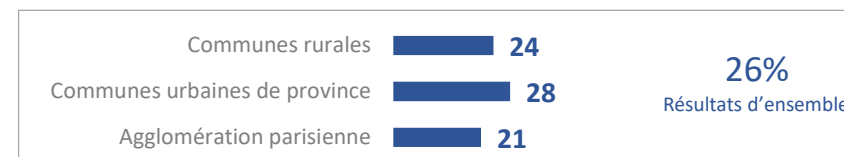
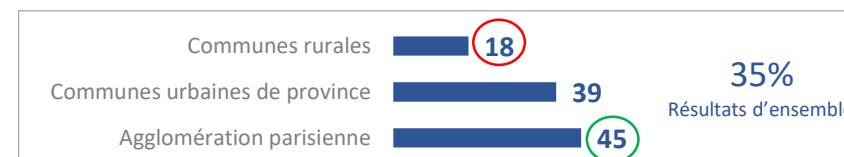
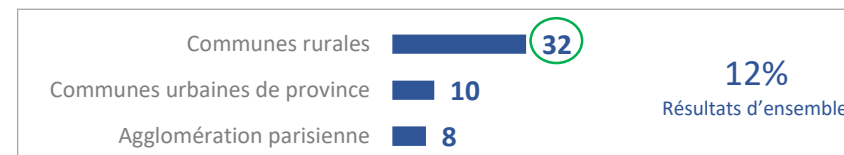
Dans une petite ville

Dans le bourg d'un village

A la campagne

Question : Et plus précisément, où voudriez-vous la voir vieillir ?

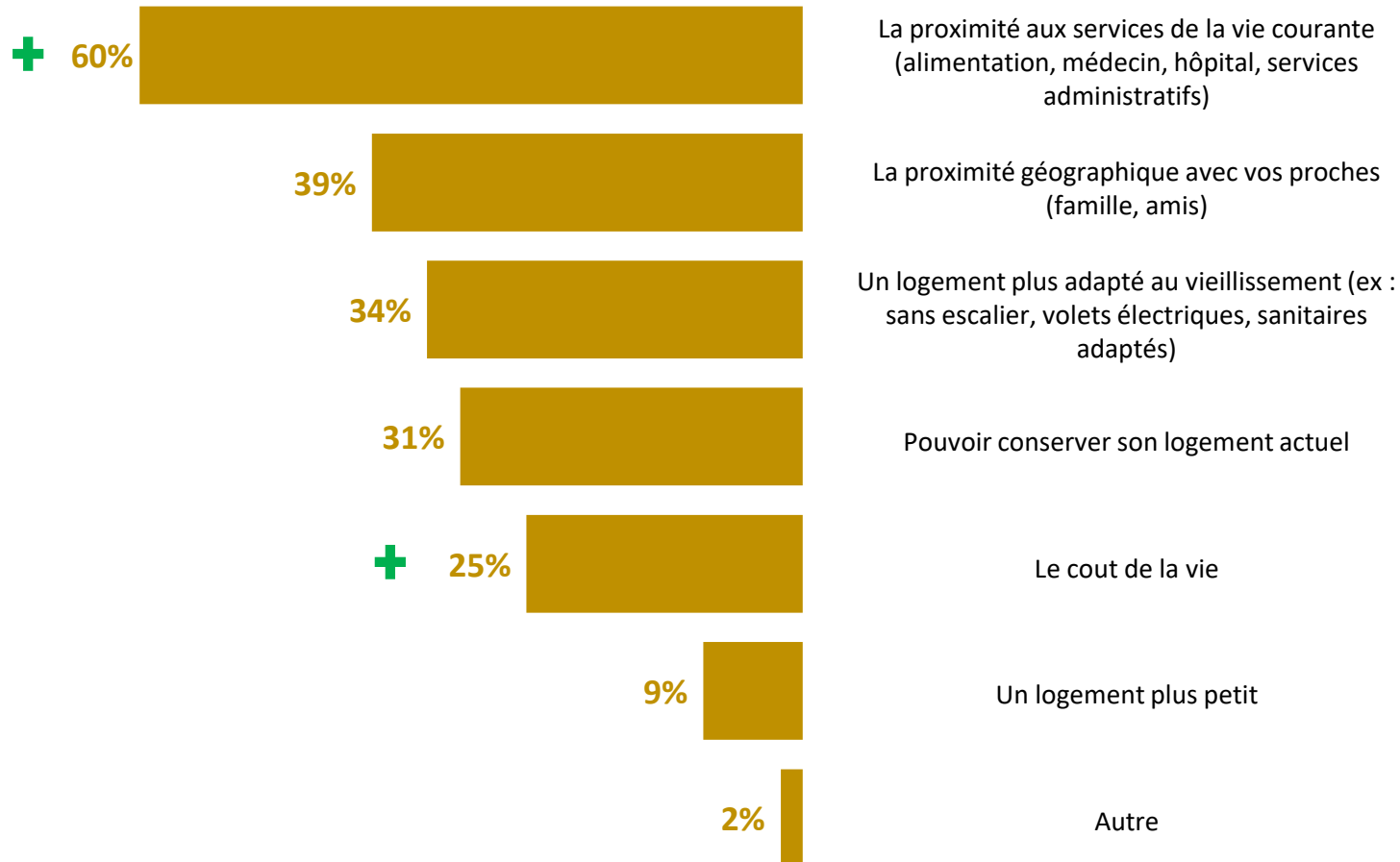
Pour les « vieux jours » de la personne proche âgée de plus de 75 ans



La proximité avec les services de la vie courante et avec ses proches constituent les deux principaux critères dans le choix d'un lieu pour ses « vieux jours » - TOTAL des citations

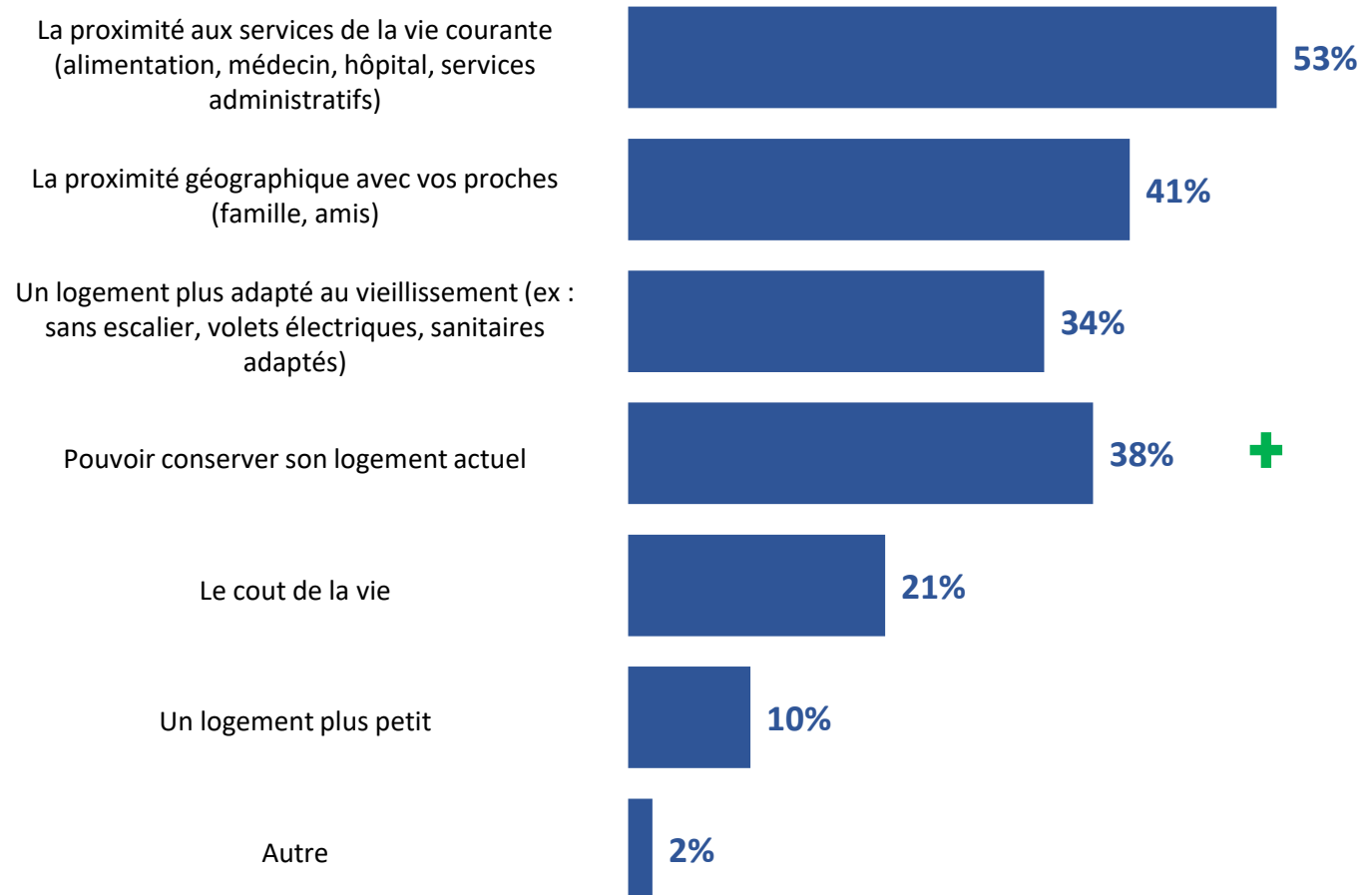
Question : Et pour choisir le lieu où vous voudriez vieillir, après 75 ans, qu'est-ce qui, parmi la liste suivante, serait pour vous prioritaire ? En premier ? En second ?

Pour ses « vieux jours »



Question : Et pour choisir le lieu où vous voudriez la voir vieillir, qu'est-ce qui, parmi la liste suivante, serait selon vous prioritaire, toujours en pensant à cette personne ? En premier ? En second ?

Pour les « vieux jours » de la personne proche âgée de plus de 75 ans



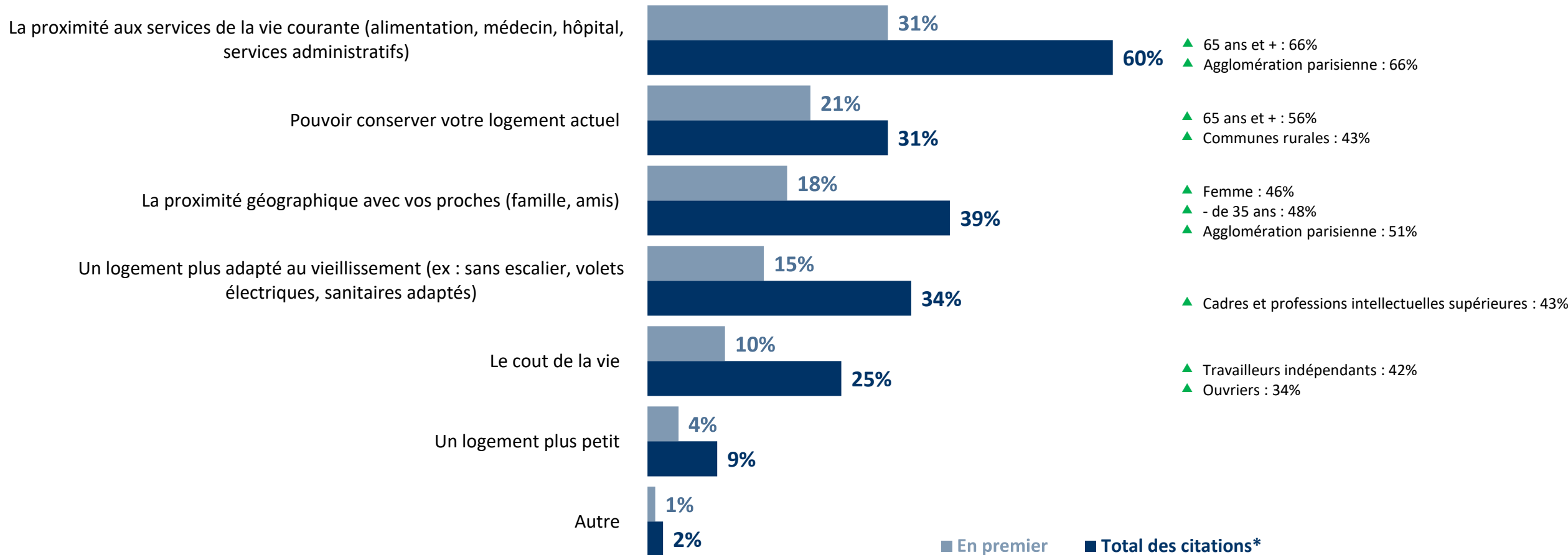
+ Ecart significativement supérieur par rapport au graphe opposé

Les critères de choix envisagés pour son lieu de vie au moment des « vieux jours »

Résultats détaillés

Question : Et pour choisir le lieu où vous voudriez vieillir, après 75 ans, qu'est-ce qui, parmi la liste suivante, serait pour vous prioritaire ? En premier ? En second ?

Résultats détaillés total des citations

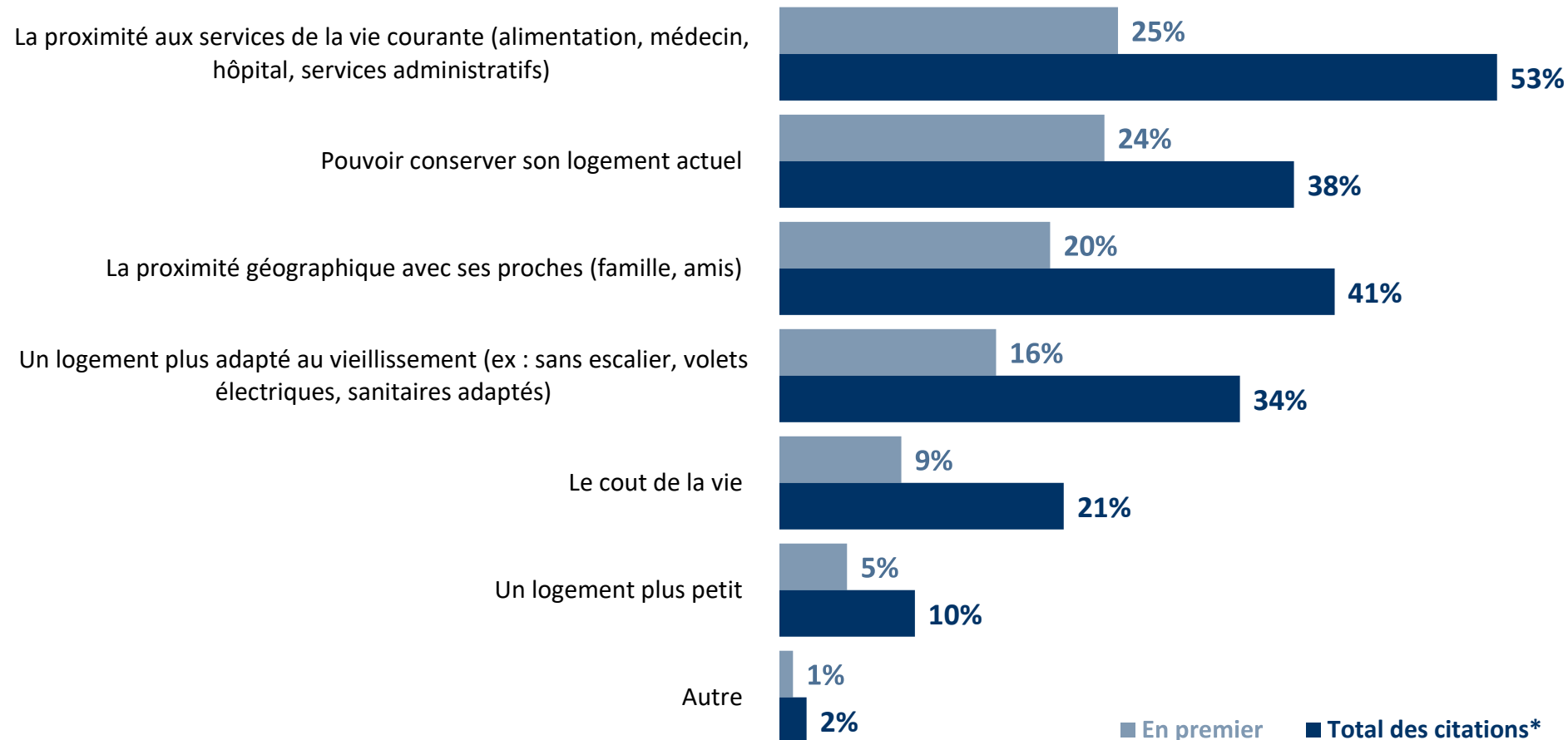


(*) Total supérieur à 100%, les interviewés ayant pu donner deux réponses

Les critères de choix envisagés pour le lieu de vie au moment des « vieux jours » de la personne proche âgée de plus de 75 ans

Résultats détaillés

Question : Et pour choisir le lieu où vous voudriez la voir vieillir, qu'est-ce qui, parmi la liste suivante, serait selon vous prioritaire, toujours en pensant à cette personne ? En premier ? En second ?



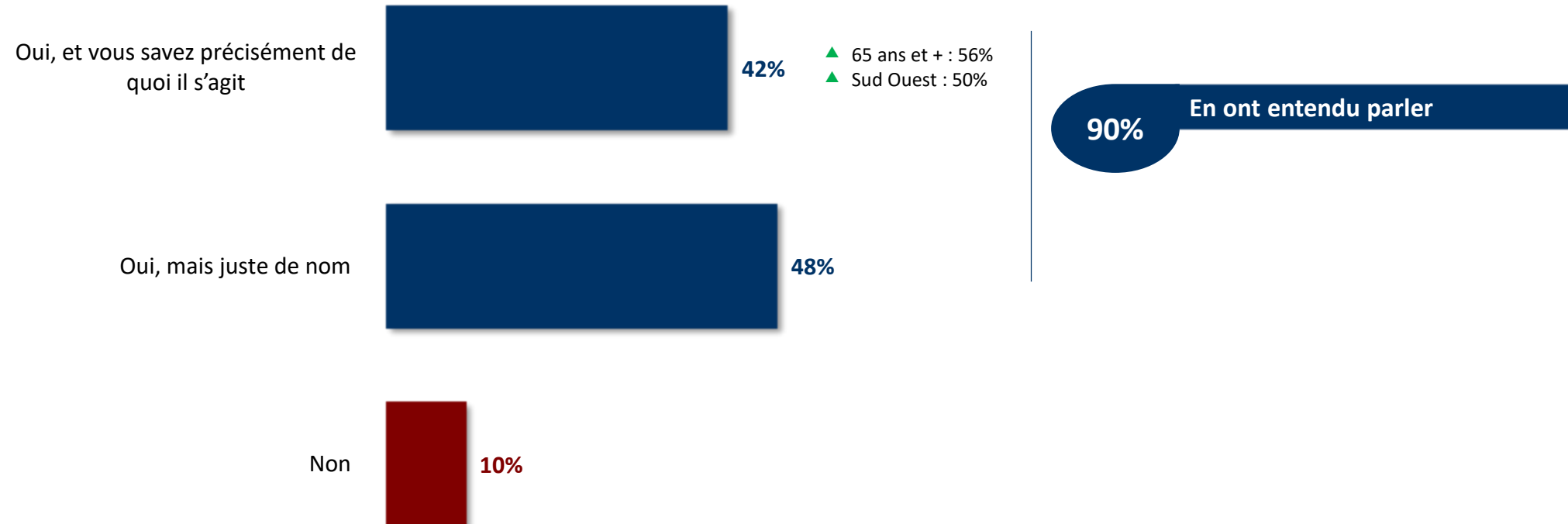
(*) Total supérieur à 100%, les interviewés ayant pu donner deux réponses

D .

Focus « Résidences seniors »

Les résidences seniors sont connues par 9 Français sur 10 mais moins d'un sur deux voit précisément de quoi il s'agit

Question : Avez-vous déjà entendu parler des « résidences seniors » ?



3/4 des Français qui connaissent les résidences séniors en ont une bonne image, même s'ils sont seulement 5% à en avoir une très bonne image

Question : Et avez-vous déjà visité ou êtes-vous déjà allé(e) dans une résidence séniors ?

Base : aux personnes ayant entendu parler des « résidences séniors », soit 90% de l'échantillon

Question : Diriez-vous que vous avez une bonne ou une mauvaise image des résidences séniors ?

Base : aux personnes ayant entendu parler des « résidences séniors », soit 90% de l'échantillon

