

Réduction des TMS



3 ans



Complys®

Chaises, Bridges et Fauteuils Confort®

Poignée ergonomique

- Meilleure préhension du Bridge
- Aide à suspendre sur les tables
- Entretien du sol sans poser l'assise sur la table grâce aux accoudoirs



Revêtements personnalisables


- Essences de bois au choix, finitions et couleurs variées.
- Résistant et hygiénique, entretien facile

Empilables

Gain de place

Profondeur d'assise réglable

- Adaptable aux différentes morphologies
- Confort pour les résidents



Modèle présenté :
Complys® Bridge +



Roulettes + accoudoirs coulissants

- Facilite le transfert de fauteuils
- Permet une bonne préhension pour avancer le résident à la table sans effort

Demandez
une démo !




Une conception ergonomique pour réduire les efforts inutiles

Complys® est une gamme à la fois maniable et fonctionnelle : **la chaise, le Bridge et le Bridge +** sont conçus pour être **empilés** pour le rangement.

Ses multiples choix de coloris, de revêtements et de finitions bois en font une gamme design et élégante.

La poignée ergonomique sur le dossier permet une bonne prise en main pour les déplacements.



Revêtement résistant et lavable



Poignée ergonomique

Complys® Bridge + : le bridge le plus fonctionnel

Le **Bridge +** doté d'accoudoirs coulissants permet de réduire les TMS et d'accompagner au maximum les résidents en perte d'autonomie.

Il s'adapte à toutes les morphologies avec une **assise large et réglable en profondeur**.



Permet de déplacer le résident vers la table grâce à l'effet « bras de levier ».
Limite les mauvais mouvements et l'apparition des TMS.

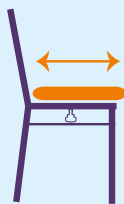


Se soulève facilement à l'aide du genou.
Évite le contact de l'assise sur le plateau (hygiène).



Simplifie les transferts grâce aux accoudoirs coulissants.

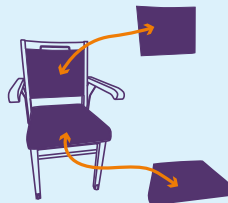
Jusqu'à 50 cm
de profondeur
d'assise




La profondeur d'assise est réglable à l'aide de la molette sous l'assise



Chaque modèle de la gamme est empilable



Dossiers et assises remplaçables



Se pose sur la table à l'aide de la poignée ergonomique (Bridge +)

Une gamme : faible encombrement et confort maximisé



Chaise
(Roulettes en option)



Bridge
(Roulettes en option)



Bridge +



Bois




Chêne



Bouleau


Finitions du tissu



Silvertex®
Coton satiné



Ginkgo®
Cuir grainé



Valencia®
Cuir vachette

Demandez le nuancier !



... ou flashez ce QR code pour voir tous nos coloris !



Caractéristiques techniques : dimensions hors tout (encombrement)

Chaise

Hauteur : 88,5 cm
Hauteur assise : 46 cm
Profondeur : 52 cm
Largeur : 48 cm
Poids : 7,5 kg

Bridge

Hauteur : 88,5 cm
Hauteur assise : 46 cm
Profondeur : 52 cm
Largeur : 56 cm
Poids : 9,5 kg

Bridge +

Hauteur : 88,5 cm
Hauteur assise : 46 cm
Profondeur : 55 cm
Largeur : 59,5 cm
Poids : 10,5 kg

Charge maximale supportée :

- 120kg statique
- 100kg dynamique



Roulettes pour avancer le résident



Surfaces résistantes



Rangement optimisé

> Plus d'informations sur nos solutions : domalys.com